

ATILIM ÜNİVERSİTESİ  
Öğrenci Memnuniyet Anketi

2017

## 1. Giriş

Atılım Üniversitesinde öğrenci memnuniyet anketi, bu yıl daha önce yapılan uygulamaya kıyasla daha geniş bir öğrenci katılımını sağlamak amacıyla optik form ortamında Nisan ayı ortalarından itibaren hazırlıkları başlatılmak ve Mayıs ayı ortalarında veri toplama çalışmaları bitirmek suretiyle gerçekleştirilmiştir.

Hazırlanan anket formları tüm fakülte, yüksekokul ve enstitüleri kapsayacak şekilde öğrencilere ulaştırılmış, farklı öğrenci profillerine sahip öğrencilerin hazırlanan çok seçenekli sorulara memnuniyet derecelerine göre verdikleri cevaplar çapraz tablo (crosstabs) analizleriyle, ayrıca frekans ve yüzde dağılımlarını gösterecek şekilde grafiklerle desteklenerek belirlenmiştir. Verilerin değerlendirilmesinde fakülteler bazında Excel formatında hazırlanan veriler SPSS (sav) formatına dönüştürülmüş ve öğrenci profilindeki herbir değişken için tüm sorulara verilen cevaplar analiz edilmiştir.

### **Anket formunun hazırlanması ve cevaplamaya yönelik işlemler**

- Anket formu girdiler olarak farklı öğrenci özelliklerini, değerlendirmeye yönelik olarak da memnuniyet derecesini ölçecek soruları içerecek biçimde aynı içerikte Türkçe ve İngilizce dillerinde hazırlanmıştır.

### **Farklı öğrenci profillerini oluşturan girdi parametreleri aşağıdaki gibi seçilmiştir:**

- Sınıf
- Bölüm / Anabilim Dalı / Fakülte /Yüksekokul /Enstitüler
- Cinsiyet
- Uyruk
- Genel not ortalaması (CGPA)

**Öğrencilerden memnuniyet derecelerine göre cevaplamaları istenen çok seçenekli sorular ise şunlardır:**

Tüm sorulara üniversite genelinde verilen cevapların yanı sıra, bazı seçilmiş sorulara da parantez içinde verilen birimler/ seçimler bazında sorulara verilen cevapların karşılaştırılabilmesi amacıyla ayrıca değerlendirmeler yapılmıştır.

- Sınıflardaki öğrenci öğrenci sayısı (1.sınıflar, Fakülte /Yüksekokul /Enstitüler)
- Sağlık Merkezi hizmetleri (Genel)
- Kampus icinde trafik ve park (1.sınıflar, hazırlık)
- Kampuse ve kampus dışına ulaşım (1.sınıflar, hazırlık)
- Kültür ve sanat etkinlikleri (Genel)
- Kampüsün doğal çevresi ve fiziksel koşullar (Genel)
- Öğrencilerin yönetime kendini ifade etme şansları (Genel)
- Üniversitede kuralların adil uygulanması (Genel)
- Atılım Üniversitesi öğrencisi olmak (1.sınıflar, Fakülte /Yüksekokul /Enstitüler, GNO)
- Kendini sınıfta özgürce ifade etmek (Genel)
- Öğretim elemanlarıyla ders dışında görüşebilme (Genel)
- Kütüphane imkanları (GNO)
- Akademik Danışmanlık (1.sınıflar, Fakülte /Yüksekokul /Enstitüler, GNO)
- İdari personel ile iletişim (Genel)
- Öğrenci Bilgi Sistemi hizmetleri (1.sınıflar, Fakülte /Yüksekokul /Enstitüler)
- Muhasebe hizmetleri (Genel)
- Uygulamalı derslerin yeterliği
- Eğitimin kalitesi (Fakülte /Yüksekokul /Enstitüler, GNO)
- Aldığım/Almakta olduğum İngilizce Hazırlık eğitimi (Haz., Müh. Fak., FEF, İşl., SHYO)

- Öğrenci İşleri (Genel)
- Laboratuvar/ Atölye imkanları (Müh. Fak., GSTM Fak., SHYO)
- Ortak çalışma alanları (Fakülte /Yüksekokul /Enstitüler)
- Sınıflardaki teknolojik donanım (Genel)
- Duyuru ve Bilgilendirmelerin Etkinliği (Genel, hazırlık)
- Kantin, kafeterya ve Restoranların hizmet kalitesi (Fakülte /Yüksekokul /Enstitüler)
- Kantin, kafeterya ve restoran ücretleri (Genel)
- Spor imkanları (Genel)
- Hayatınızdan ne kadar memnunsunuz? (Fakülte /Yüksekokul /Enstitüler, GNO, Atılım öğrencisi olmak)

**Bu sorulara memnuniyet derecesine göre**

- Hiç memnun değilim
- Memnun değilim
- Kararsızım
- Memnunum
- Çok memnunum

şeklinde cevaplar istenmiştir.

Ayrıca,

**Bölümlerde İngilizce olarak verilmesi gereken dersler sorusuna da,**

- Tamamen İngilizce veriliyor
- Büyük ölçüde İngilizce veriliyor
- Yarı İngilizce yarı Türkçe veriliyor

- Büyük ölçüde Türkçe veriliyor
- İngilizce terminolojisi dışında tamamen Türkçe veriliyor

seçeneklerinden birinin işaretlenmesi istenmiştir.

## 2. Analizler

- Optik okuyucudan alınan veriler önce her bir akademik birim bazında Excel formatında oluşturulmuş, daha sonra tüm veriler birleştirilerek SPSS programı ile analiz edilmek üzere .sav formatına dönüştürülmüştür.
- Öğrencilerin yukarıda “Anket formunun hazırlanması ve cevaplama yönelik işlemler” başlığı altında açıklanan her bir profil özelliğine karşılık verilen cevapların elde edilmesine yönelik olarak (girdi öğrenci sayısı X cevap seçeneği) kadar çapraz tablo (crosstabs) analizi yapılmıştır.
- Akademik birimlerden geri dönen formların değerlendirilmesinde, toplam 3352 öğrencinin anket sorularına cevap verdiği görülmüştür.
- Ancak her öğrencinin her soruya cevap vermediği, bazı öğrencilerin bazı soruları yanlış işaretledikleri veya boş bıraktıkları anlaşılmıştır.
- İzleyen sayfalarda görüleceği gibi, herhangi bir öğrenci kategorisindeki bir soruya cevap verilme öğrenci sayısı (yüzdesi), aynı kategoride bir başka soruya verilen cevap öğrenci sayısı (yüzdesi) ile aynı değildir. Bu tamamen ilgili soruya cevap veren öğrenci sayısına bağlıdır.
- Bununla birlikte, Üniversite genelinde öğrenci profillerinde bulunan her öğrenci kategorisinde hemen hemen tüm sorulara cevap verilme oranı % 98’in üzerindedir.
- En az veriyle yapılan analizler, bölümlere göre yapılan değerlendirmeler olmuştur.
- Öğrencilerin bazıları bölümlerini yanlış kodlamışlar, ya da boş bırakmışlardır. Dolayısıyla “bölümlere göre” yapılan analizlerde bu öğrencilerin cevapları değerlendirme dışı kalmış, ancak bunlar da diğer tüm analizlere dahil edilmiştir.

Sorulara Üniversite genelinde verilen cevaplar her soru için ayrı ayrı aşağıda frekans grafikleri ve oransal dağılım tablolarıyla gösterilmiştir.

**Ankete katılan öğrencilere ilişkin genel demografik bilgiler:**

<i>Etiket</i>	<i>Değer</i>	<i>Sıklık</i>	<i>Yüzde</i>
Cinsiyet		50	1.49
	E	1839	54.86
	K	1463	43.65
<i>Topl.</i>		3352	100.0

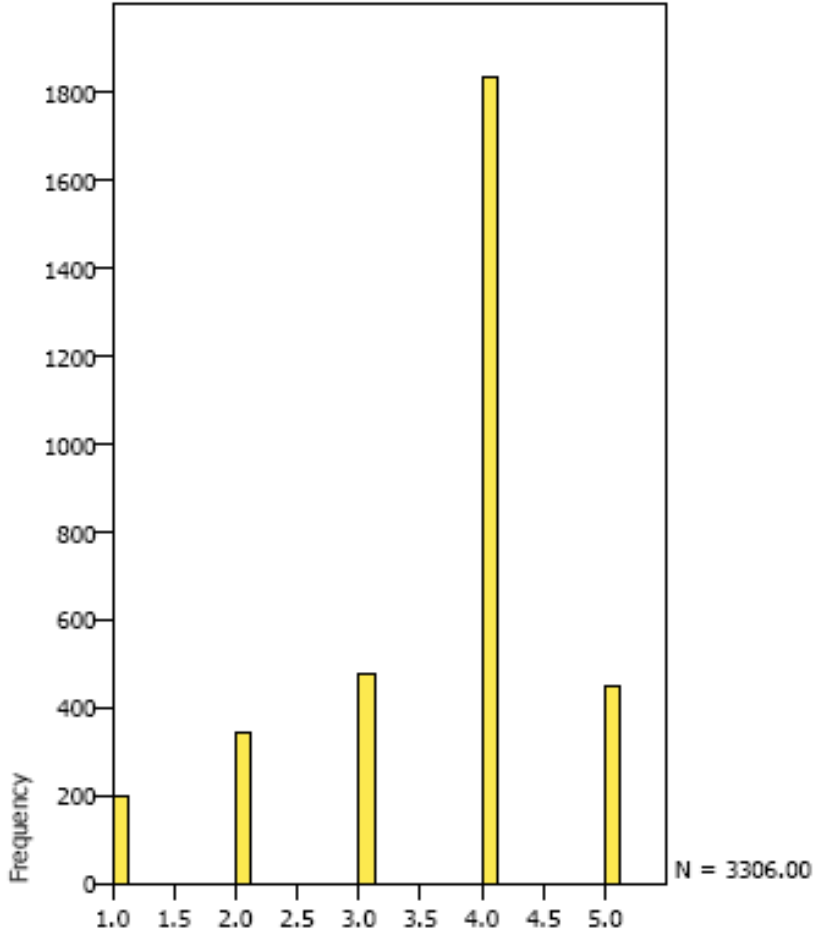
<i>Etiket</i>	<i>Değer</i>	<i>Sıklık</i>	<i>Yüzde</i>
Uyruk		95	2.83
	*	3	.09
	D	51	1.52
	T	3203	95.55
<i>Topl.</i>		3352	100.0

<i>Etiket</i>	<i>Değer</i>	<i>Sıklık</i>	<i>Yüzde</i>
		102	3.04
LYS	1	2771	82.67
DGS	2	205	6.12
Kurumlararası Yatay Geçiş	3	96	2.86
Kurumiçi Yatay Geçiş	4	22	.66
KHK	5	101	3.01
Yurt Dışından	6	55	1.64
<i>Topl.</i>		3352	100.0

## 2.1. Üniversite Genelinde Sorulara Verilen Cevaplar

Sınıflardaki öğrenci sayısı

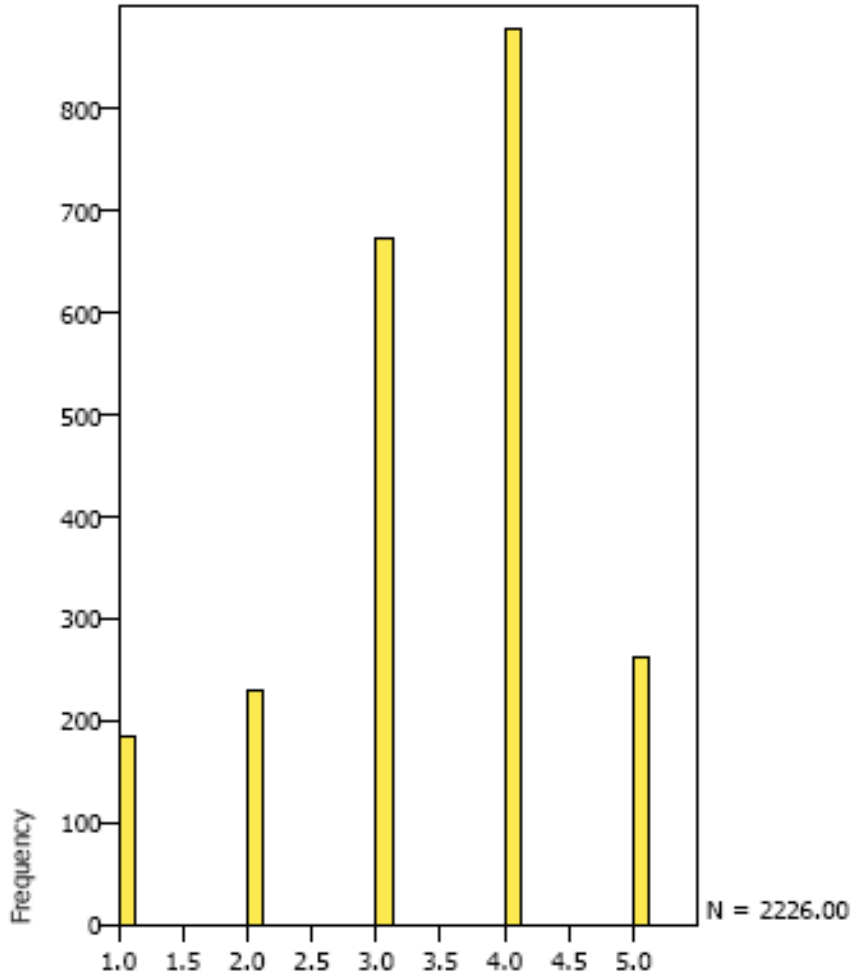
<i>Etiket</i>	<i>Değer</i>	<i>Sıklık</i>	<i>Yüzde</i>	<i>Geçerli Yüzde</i>	<i>Küm. Yüzde</i>
Hiç Memnun değilim	1	201	6.00	6.08	6.08
Memnun değilim	2	345	10.29	10.44	16.52
Kararsızım	3	475	14.17	14.37	30.88
Memnunum	4	1834	54.71	55.47	86.36
Çok memnunum	5	451	13.45	13.64	100.00
	.	46	1.37	Cevapsız	
<i>Topl.</i>		3352	100.0	100.0	



Sınıflardaki öğrenci sayısı

### Sağlık Merkezi

<i>Etiket</i>	<i>Değer</i>	<i>Sıklık</i>	<i>Yüzde</i>	<i>Geçerli Yüzde</i>	<i>Küm. Yüzde</i>
Hiç Memnun değilim	1	184	5.49	8.27	8.27
Memnun değilim	2	230	6.86	10.33	18.60
Kararsızım	3	672	20.05	30.19	48.79
Memnunum	4	878	26.19	39.44	88.23
Çok memnunum	5	262	7.82	11.77	100.00
.	.	1126	33.59	Cevapsız	
<i>Topl.</i>		3352	100.0	100.0	

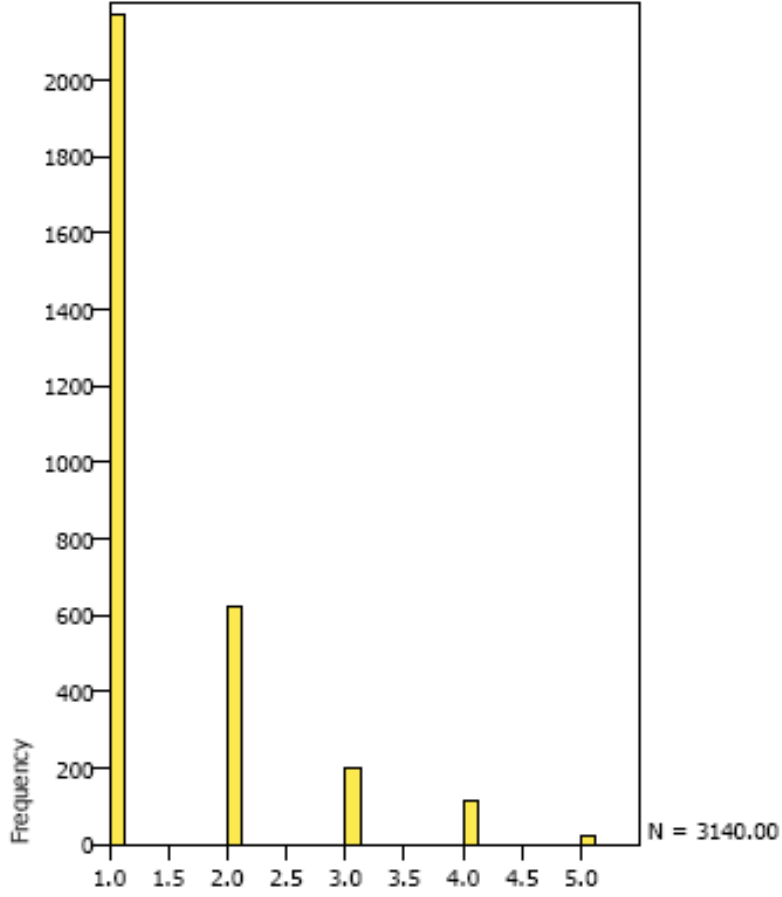


Sağlık Merkezi



### Kampus icinde trafik ve park

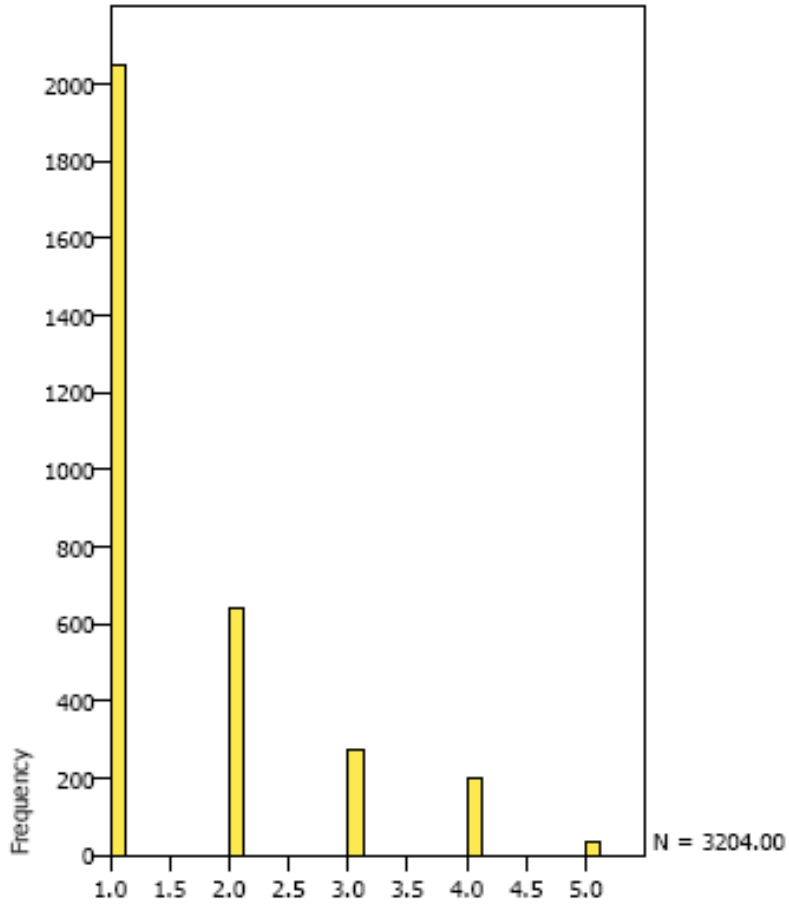
<i>Etiket</i>	<i>Değer</i>	<i>Sıklık</i>	<i>Yüzde</i>	<i>Geçerli Yüzde</i>	<i>Küm. Yüzde</i>
Hiç Memnun değilim	1	2173	64.83	69.20	69.20
Memnun değilim	2	625	18.65	19.90	89.11
Kararsızım	3	200	5.97	6.37	95.48
Memnunum	4	116	3.46	3.69	99.17
Çok memnunum	5	26	.78	.83	100.00
.	.	212	6.32	Cevapsız	
<i>Topl.</i>		3352	100.0	100.0	



Kampus icinde trafik ve park

### Kampuse ve kampus dışına ulaşım

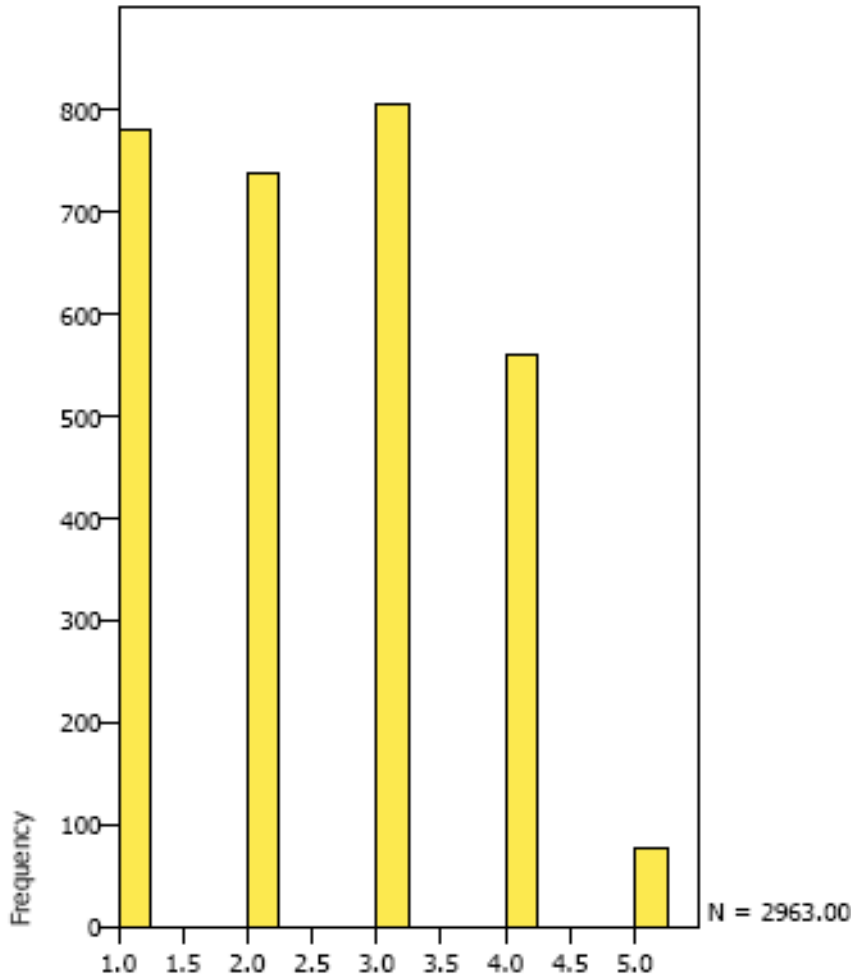
<i>Etiket</i>	<i>Değer</i>	<i>Sıklık</i>	<i>Yüzde</i>	<i>Geçerli Yüzde</i>	<i>Küm. Yüzde</i>
Hiç Memnun değilim	1	2051	61.19	64.01	64.01
Memnun değilim	2	642	19.15	20.04	84.05
Kararsızım	3	276	8.23	8.61	92.67
Memnunum	4	201	6.00	6.27	98.94
Çok memnunum	5	34	1.01	1.06	100.00
	.	148	4.42	Cevapsız	
<i>Topl.</i>		3352	100.0	100.0	



Kampuse ve kampus dışına ulaşım

### Kültür ve Sanat Etkinlikleri

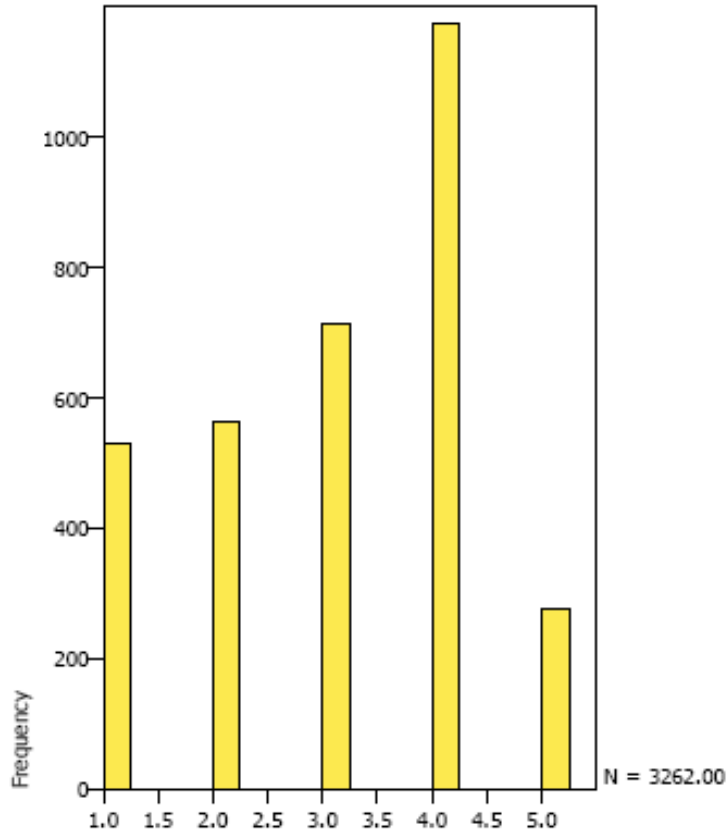
<i>Etiket</i>	<i>Değer</i>	<i>Sıklık</i>	<i>Yüzde</i>	<i>Geçerli Yüzde</i>	<i>Küm. Yüzde</i>
Hiç Memnun değilim	1	781	23.30	26.36	26.36
Memnun değilim	2	739	22.05	24.94	51.30
Kararsızım	3	805	24.02	27.17	78.47
Memnunum	4	561	16.74	18.93	97.40
Çok memnunum	5	77	2.30	2.60	100.00
.	.	389	11.61	Cevapsız	
<i>Topl.</i>		3352	100.0	100.0	



Kültür ve Sanat Etkinlikleri

### Kampüsün Doğal çevresi ve fiziksel koşullar

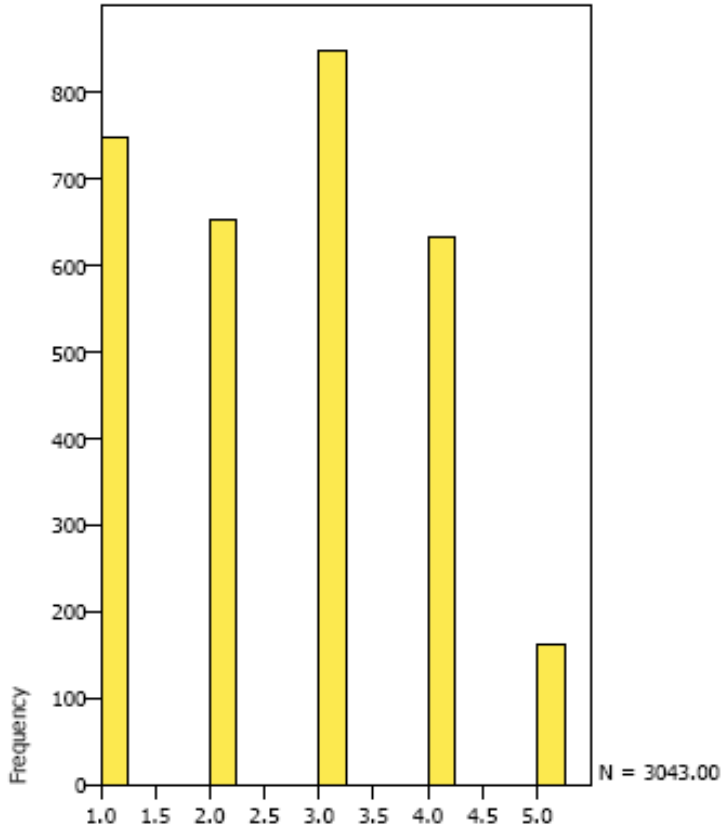
<i>Etiket</i>	<i>Değer</i>	<i>Sıklık</i>	<i>Yüzde</i>	<i>Geçerli Yüzde</i>	<i>Küm. Yüzde</i>
Hiç Memnun değilim	1	531	15.84	16.28	16.28
Memnun değilim	2	565	16.86	17.32	33.60
Kararsızım	3	715	21.33	21.92	55.52
Memnunum	4	1174	35.02	35.99	91.51
Çok memnunum	5	277	8.26	8.49	100.00
.	.	90	2.68	Cevapsız	
<i>Topl.</i>		3352	100.0	100.0	



Kampüsün Doğal çevresi ve fiziksel koşullar

### Öğrencilerin yönetime kendini ifade etme şansları

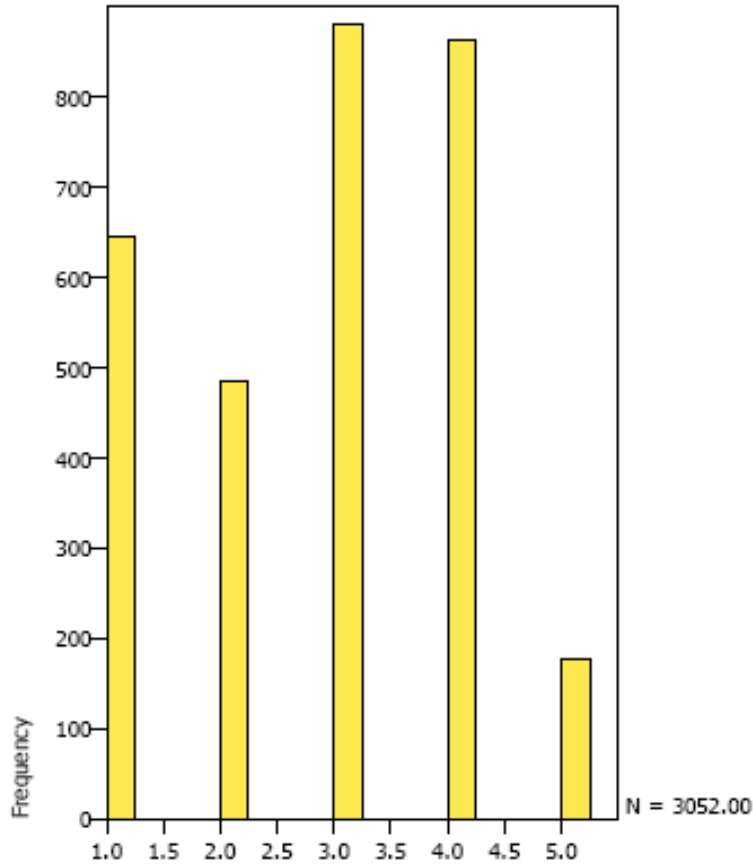
<i>Etiket</i>	<i>Değer</i>	<i>Sıklık</i>	<i>Yüzde</i>	<i>Geçerli Yüzde</i>	<i>Küm. Yüzde</i>
Hiç Memnun değilim	1	748	22.32	24.58	24.58
Memnun değilim	2	652	19.45	21.43	46.01
Kararsızım	3	848	25.30	27.87	73.87
Memnunum	4	634	18.91	20.83	94.71
Çok memnunum	5	161	4.80	5.29	100.00
.	.	309	9.22	Cevapsız	
<i>Topl.</i>		3352	100.0	100.0	



Öğrencilerin yönetime kendini ifade etme şansları

### Üniversitede kuralların adil uygulanması

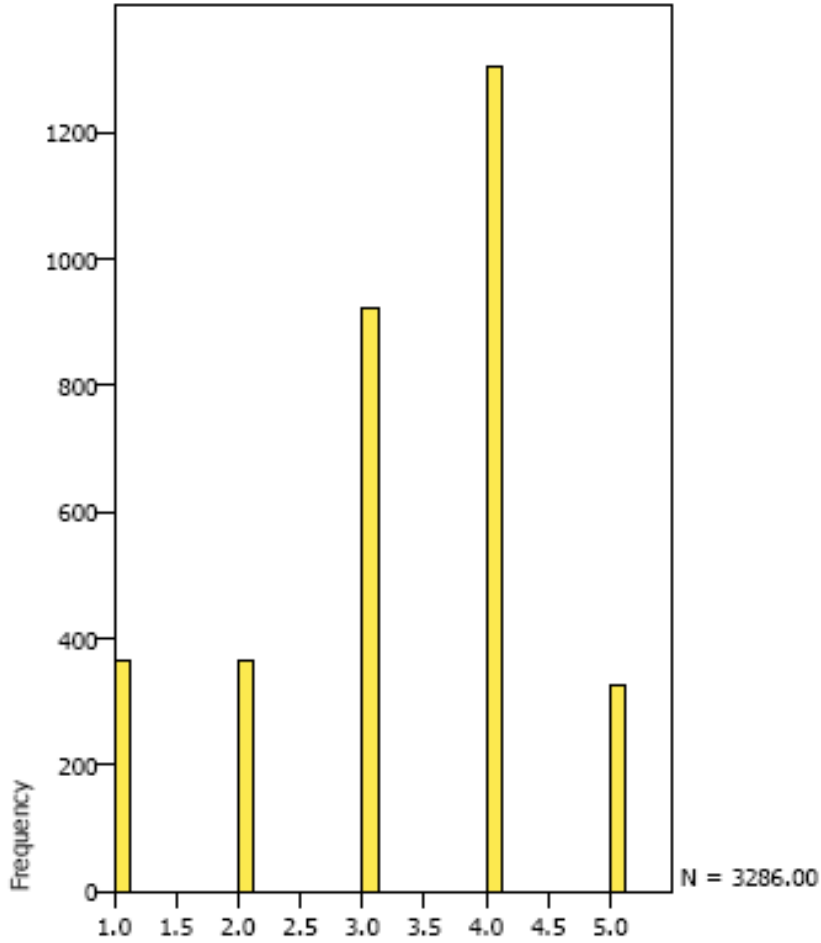
<i>Etiket</i>	<i>Değer</i>	<i>Sıklık</i>	<i>Yüzde</i>	<i>Geçerli Yüzde</i>	<i>Küm. Yüzde</i>
Hiç Memnun değilim	1	645	19.24	21.13	21.13
Memnun değilim	2	485	14.47	15.89	37.02
Kararsızım	3	882	26.31	28.90	65.92
Memnunum	4	864	25.78	28.31	94.23
Çok memnunum	5	176	5.25	5.77	100.00
.	.	300	8.95	Cevapsız	
<i>Topl.</i>		3352	100.0	100.0	



Üniversitede kuralların adil uygulanması

### Atılım Üniversitesi öğrencisi olmak

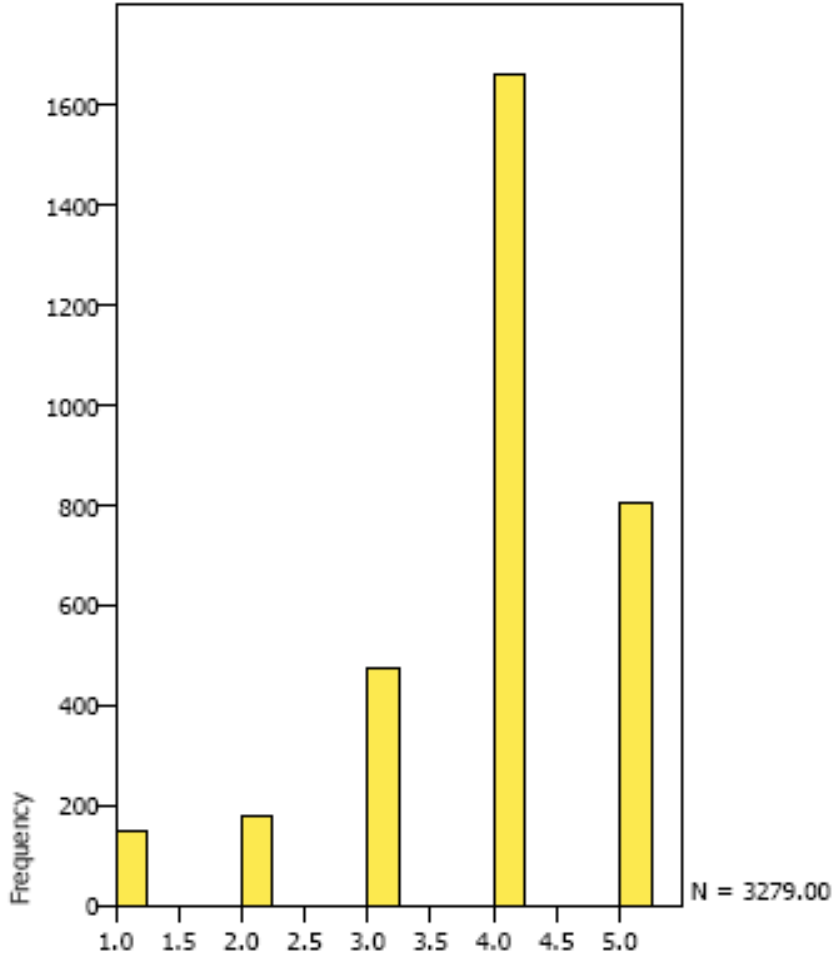
<i>Etiket</i>	<i>Değer</i>	<i>Sıklık</i>	<i>Yüzde</i>	<i>Geçerli Yüzde</i>	<i>Küm. Yüzde</i>
Hiç Memnun değilim	1	367	10.95	11.17	11.17
Memnun değilim	2	365	10.89	11.11	22.28
Kararsızım	3	923	27.54	28.09	50.37
Memnunum	4	1305	38.93	39.71	90.08
Çok memnunum	5	326	9.73	9.92	100.00
.	.	66	1.97	Cevapsız	
<i>Topl.</i>		3352	100.0	100.0	



Atılım Üniversitesi Öğrencisi Olmak

### Kendini sınıfta özgürce ifade edebilmek

<i>Etiket</i>	<i>Değer</i>	<i>Sıklık</i>	<i>Yüzde</i>	<i>Geçerli Yüzde</i>	<i>Küm. Yüzde</i>
Hiç Memnun değilim	1	150	4.47	4.57	4.57
Memnun değilim	2	181	5.40	5.52	10.09
Kararsızım	3	477	14.23	14.55	24.64
Memnunum	4	1664	49.64	50.75	75.39
Çok memnunum	5	807	24.08	24.61	100.00
.	.	73	2.18	Cevapsız	
<i>Topl.</i>		3352	100.0	100.0	

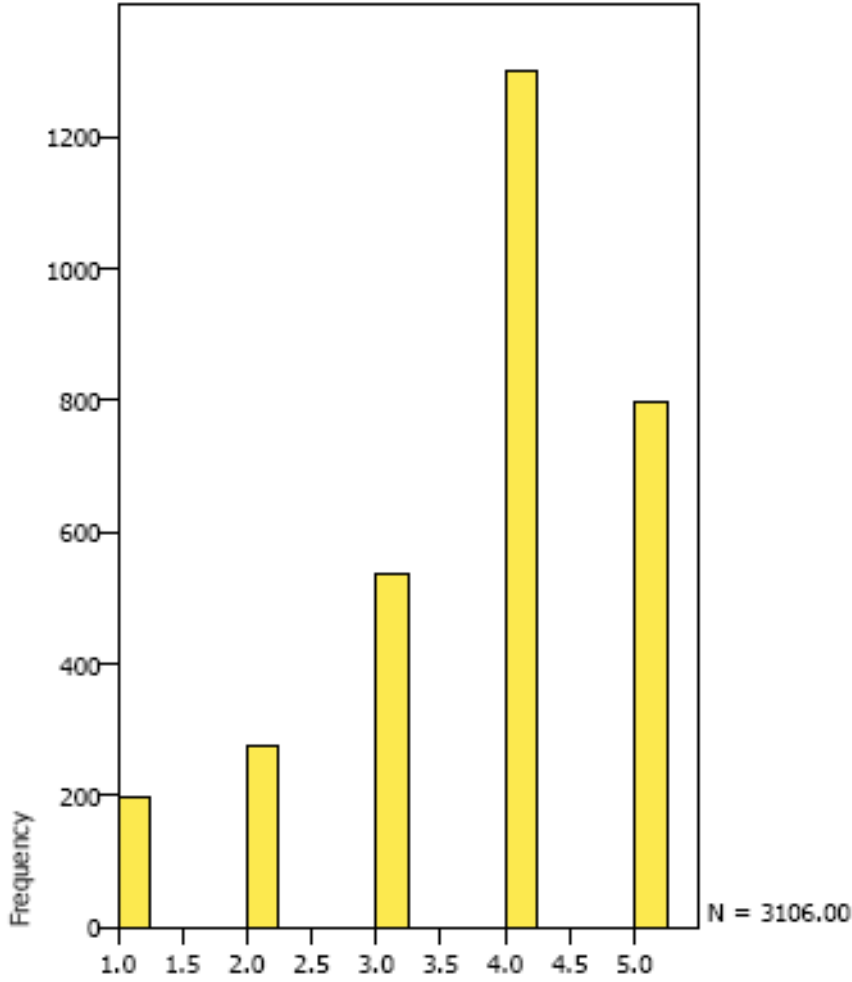


Kendini Sınıfta Özgürce İfade Etmek



### Öğretim elemanlarıyla ders dışında görüşebilme

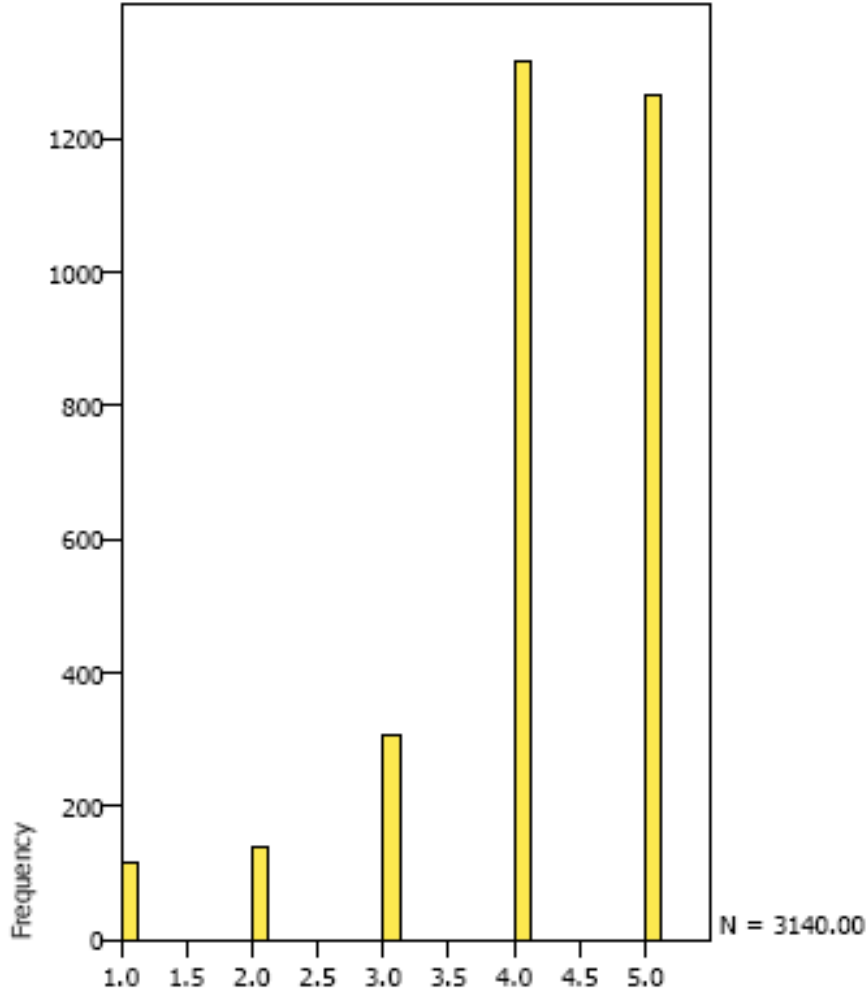
<i>Etiket</i>	<i>Değer</i>	<i>Sıklık</i>	<i>Yüzde</i>	<i>Geçerli Yüzde</i>	<i>Küm. Yüzde</i>
Hiç Memnun değilim	1	197	5.88	6.34	6.34
Memnun değilim	2	276	8.23	8.89	15.23
Kararsızım	3	536	15.99	17.26	32.49
Memnunum	4	1301	38.81	41.89	74.37
Çok memnunum	5	796	23.75	25.63	100.00
.	.	246	7.34	Cevapsız	
<i>Topl.</i>		3352	100.0	100.0	



Öğretim Elemanlarıyla Ders Disında Görüşebilme

### Kütüphane imkanları

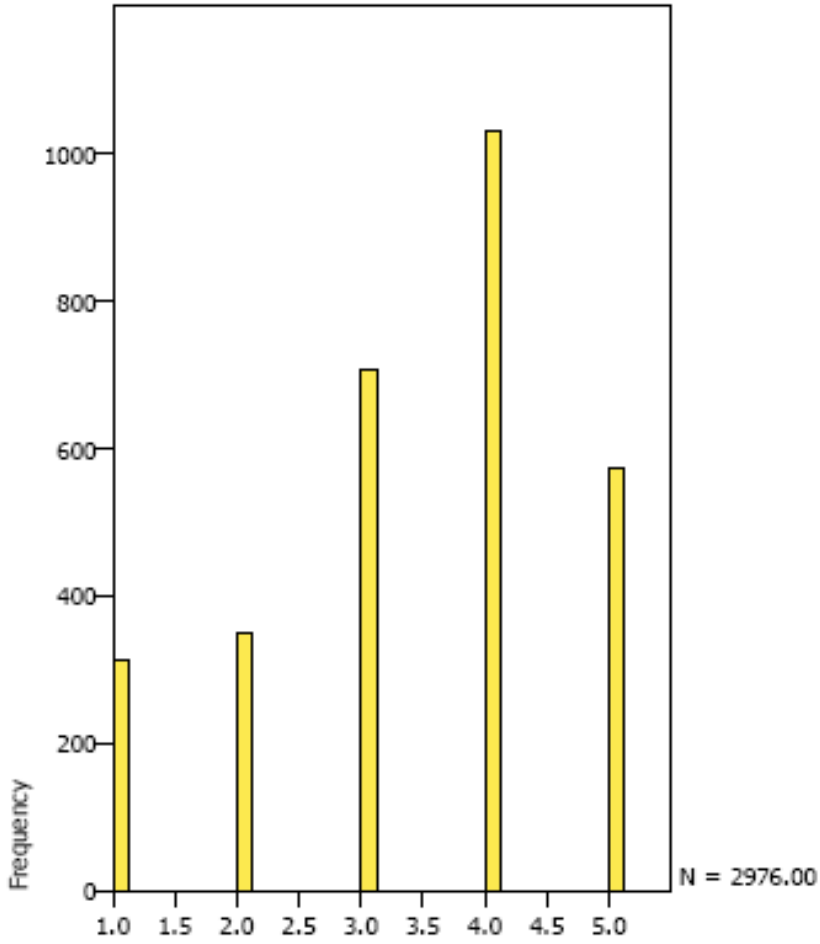
<i>Etiket</i>	<i>Değer</i>	<i>Sıklık</i>	<i>Yüzde</i>	<i>Geçerli Yüzde</i>	<i>Küm. Yüzde</i>
Hiç Memnun değilim	1	115	3.43	3.66	3.66
Memnun değilim	2	139	4.15	4.43	8.09
Kararsızım	3	305	9.10	9.71	17.80
Memnunum	4	1316	39.26	41.91	59.71
Çok memnunum	5	1265	37.74	40.29	100.00
.	.	212	6.32	Cevapsız	
<i>Topl.</i>		3352	100.0	100.0	



Kütüphane Imkanlari

### Akademik danışmanlık

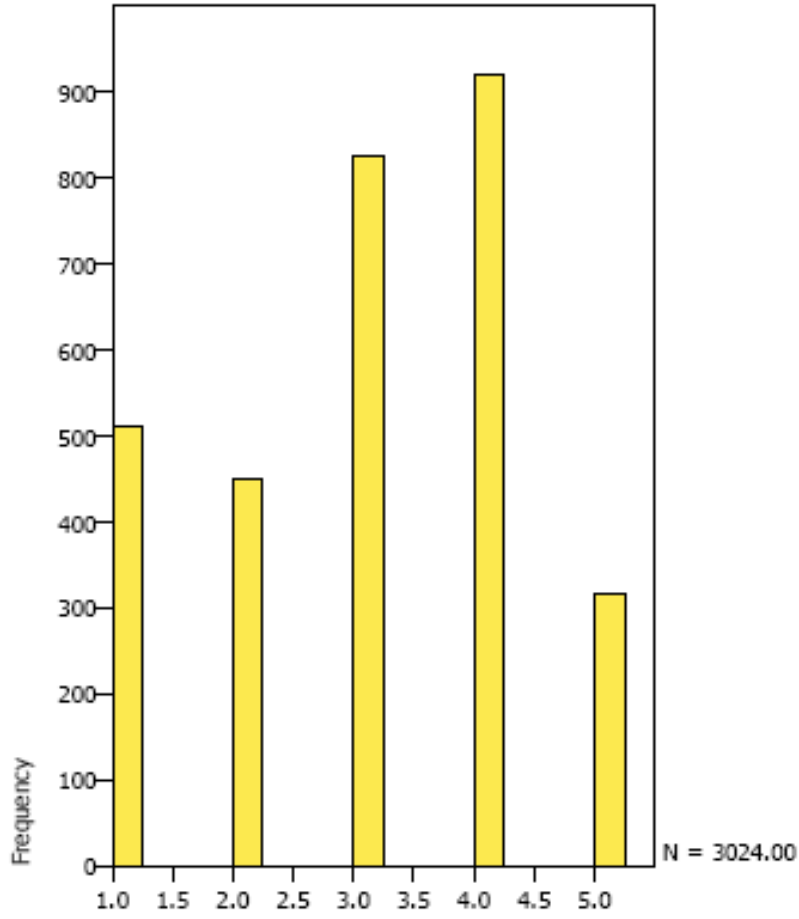
<i>Etiket</i>	<i>Değer</i>	<i>Sıklık</i>	<i>Yüzde</i>	<i>Geçerli Yüzde</i>	<i>Küm. Yüzde</i>
Hiç Memnun değilim	1	312	9.31	10.48	10.48
Memnun değilim	2	351	10.47	11.79	22.28
Kararsızım	3	708	21.12	23.79	46.07
Memnunum	4	1032	30.79	34.68	80.75
Çok memnunum	5	573	17.09	19.25	100.00
	.	376	11.22	Cevapsız	
<i>Topl.</i>		3352	100.0	100.0	



Akademik Danismanlik

### İdari personel ile iletişim

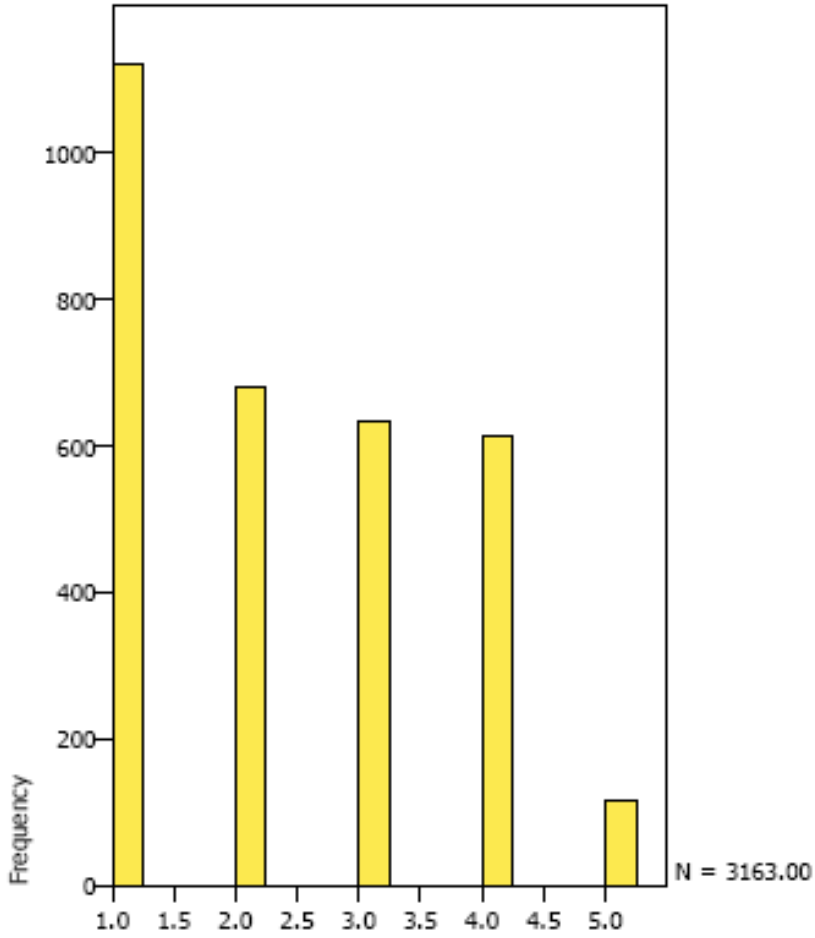
<i>Etiket</i>	<i>Değer</i>	<i>Sıklık</i>	<i>Yüzde</i>	<i>Geçerli Yüzde</i>	<i>Küm. Yüzde</i>
Hiç Memnun değilim	1	511	15.24	16.90	16.90
Memnun değilim	2	449	13.39	14.85	31.75
Kararsızım	3	826	24.64	27.31	59.06
Memnunum	4	921	27.48	30.46	89.52
Çok memnunum	5	317	9.46	10.48	100.00
.	.	328	9.79	Cevapsız	
<i>Topl.</i>		3352	100.0	100.0	



İdari Personel ile İletişim

### Öğrenci Bilgi Sistemi hizmetleri

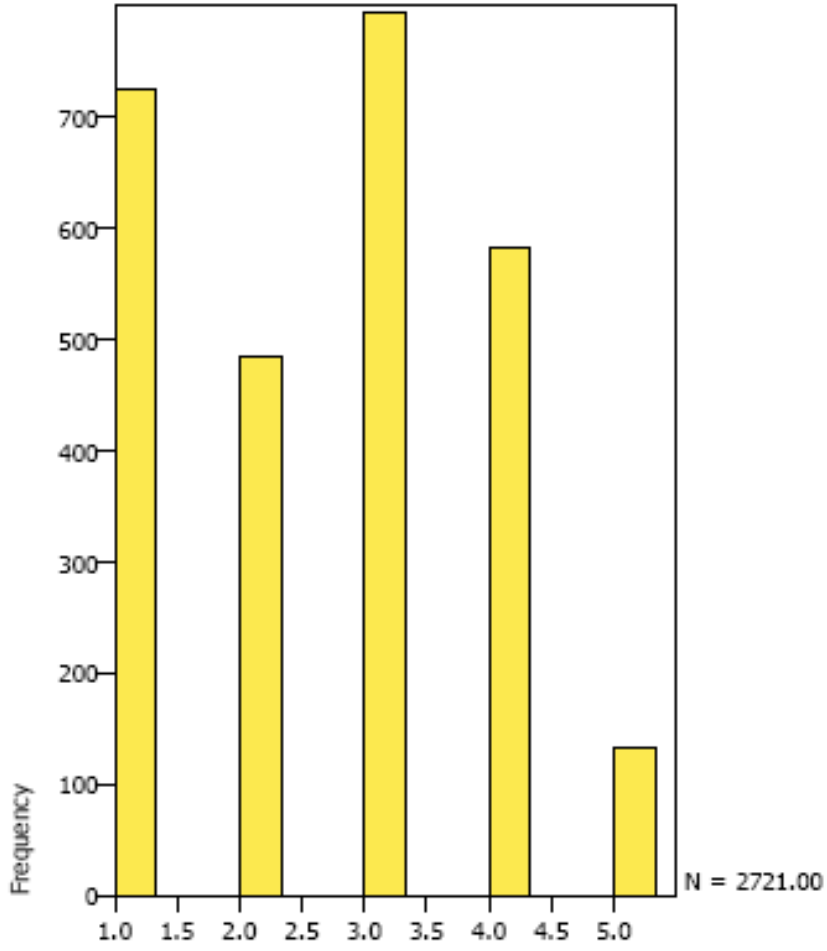
<i>Etiket</i>	<i>Değer</i>	<i>Sıklık</i>	<i>Yüzde</i>	<i>Geçerli Yüzde</i>	<i>Küm. Yüzde</i>
Hiç Memnun değilim	1	1120	33.41	35.41	35.41
Memnun değilim	2	681	20.32	21.53	56.94
Kararsızım	3	633	18.88	20.01	76.95
Memnunum	4	613	18.29	19.38	96.33
Çok memnunum	5	116	3.46	3.67	100.00
.	.	189	5.64	Cevapsız	
<i>Topl.</i>		3352	100.0	100.0	



Oğrenci Bilgi Sistemi Hizmetleri

### Muhasebe Hizmetleri

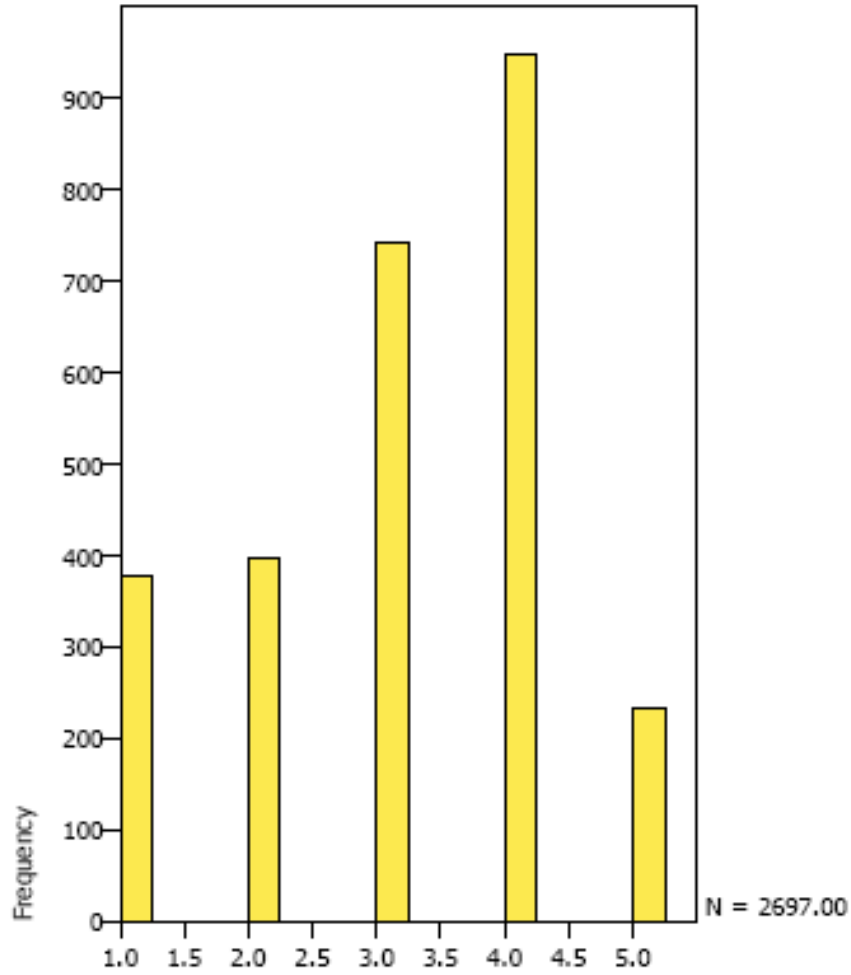
<i>Etiket</i>	<i>Değer</i>	<i>Sıklık</i>	<i>Yüzde</i>	<i>Geçerli Yüzde</i>	<i>Küm. Yüzde</i>
Hiç Memnun değilim	1	726	21.66	26.68	26.68
Memnun değilim	2	484	14.44	17.79	44.47
Kararsızım	3	795	23.72	29.22	73.69
Memnunum	4	582	17.36	21.39	95.08
Çok memnunum	5	134	4.00	4.92	100.00
	.	631	18.82	Cevapsız	
<i>Topl.</i>		3352	100.0	100.0	



Muhasebe Hizmetleri

### Uygulamalı derslerin yeterliği

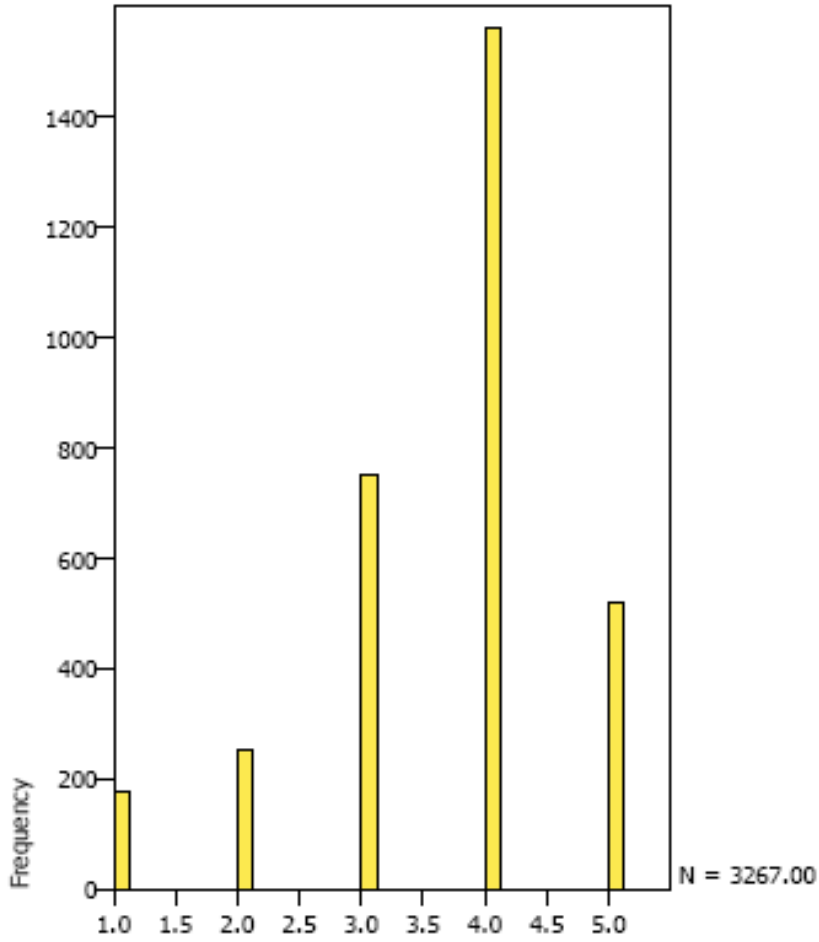
<i>Etiket</i>	<i>Değer</i>	<i>Sıklık</i>	<i>Yüzde</i>	<i>Geçerli Yüzde</i>	<i>Küm. Yüzde</i>
Hiç Memnun değilim	1	378	11.28	14.02	14.02
Memnun değilim	2	397	11.84	14.72	28.74
Kararsızım	3	742	22.14	27.51	56.25
Memnunum	4	947	28.25	35.11	91.36
Çok memnunum	5	233	6.95	8.64	100.00
.	.	655	19.54	Cevapsız	
<i>Topl.</i>		3352	100.0	100.0	



Uygulamalı Derslerin Yeterliği

### Eğitimin kalitesi

<i>Etiket</i>	<i>Değer</i>	<i>Sıklık</i>	<i>Yüzde</i>	<i>Geçerli Yüzde</i>	<i>Küm. Yüzde</i>
Hiç Memnun değilim	1	179	5.34	5.48	5.48
Memnun değilim	2	251	7.49	7.68	13.16
Kararsızım	3	753	22.46	23.05	36.21
Memnunum	4	1562	46.60	47.81	84.02
Çok memnunum	5	522	15.57	15.98	100.00
.	.	85	2.54	Cevapsız	
<i>Topl.</i>		3352	100.0	100.0	

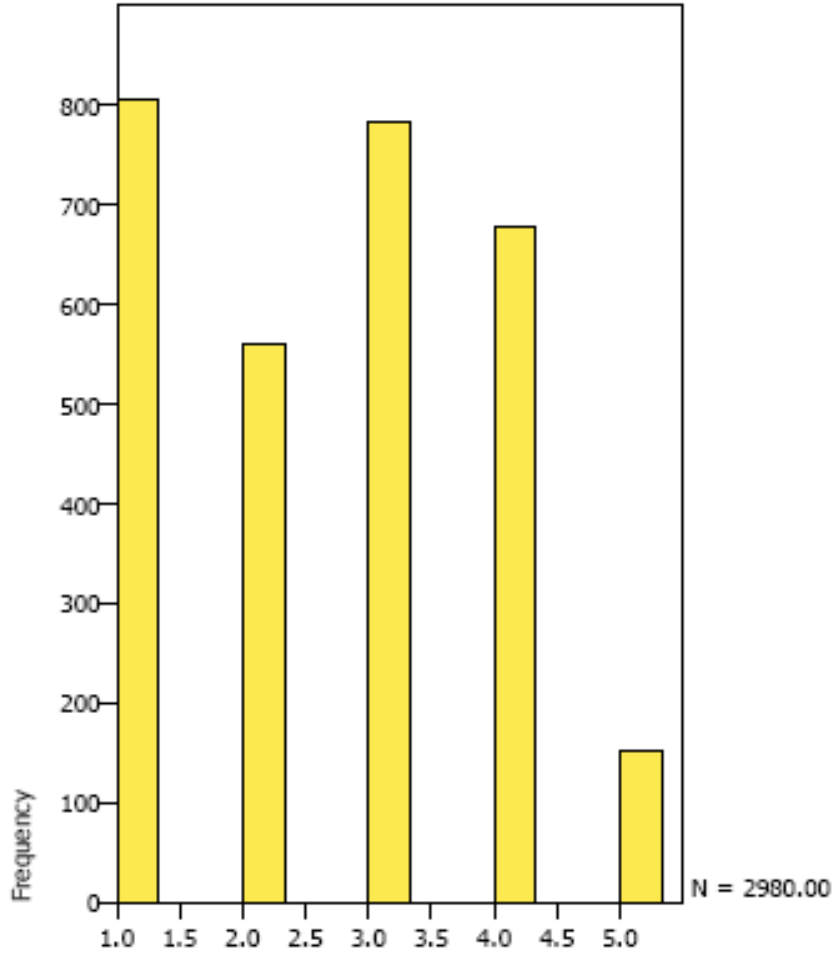


Eğitimin Kalitesi



### Öğrenci İşleri

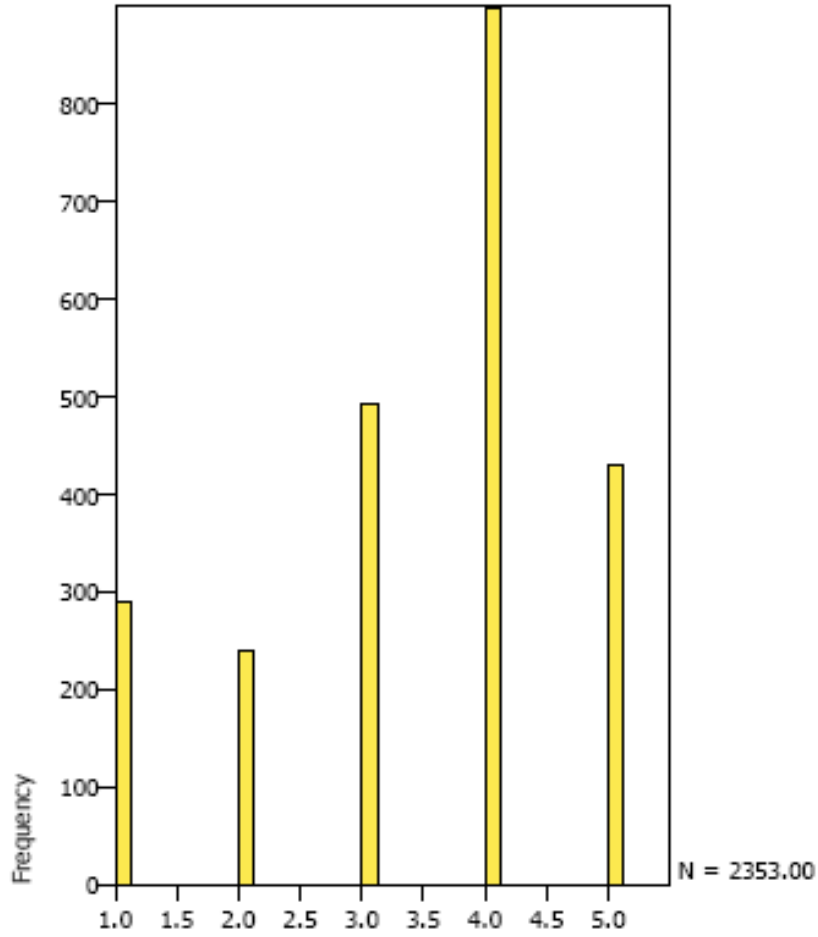
<i>Etiket</i>	<i>Değer</i>	<i>Sıklık</i>	<i>Yüzde</i>	<i>Geçerli Yüzde</i>	<i>Küm. Yüzde</i>
Hiç Memnun değilim	1	806	24.05	27.05	27.05
Memnun değilim	2	560	16.71	18.79	45.84
Kararsızım	3	784	23.39	26.31	72.15
Memnunum	4	677	20.20	22.72	94.87
Çok memnunum	5	153	4.56	5.13	100.00
.	.	372	11.10	Cevapsız	
<i>Topl.</i>		3352	100.0	100.0	



Oğrenci İşleri

### Laboratuvar/ Atölye imkanları

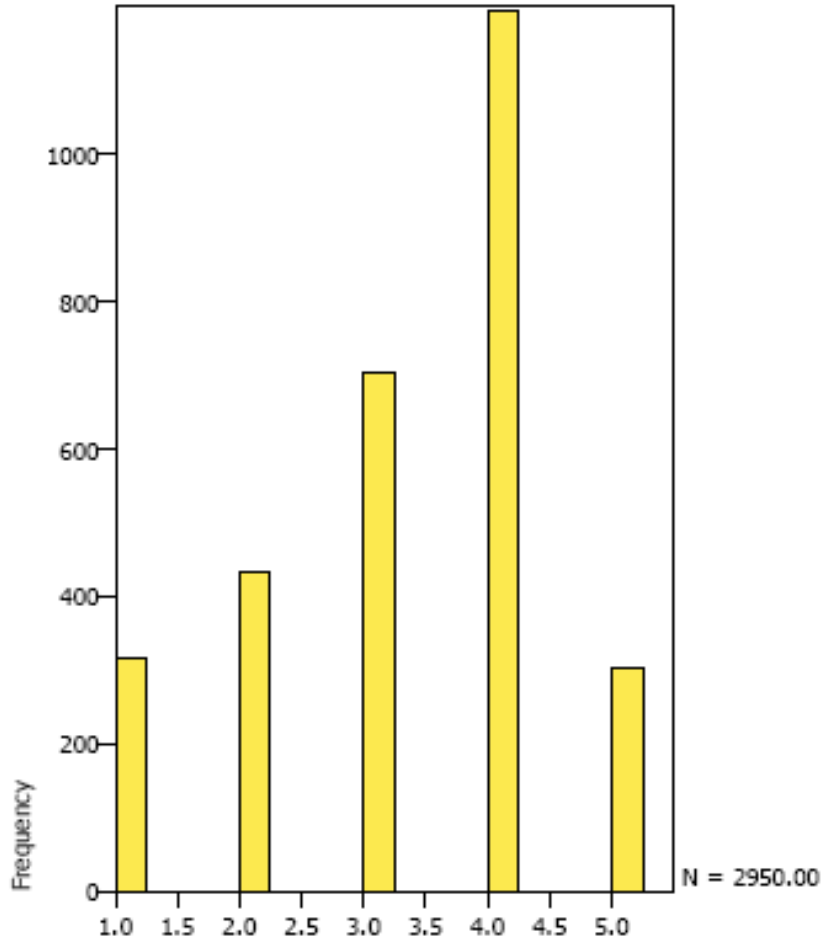
<i>Etiket</i>	<i>Değer</i>	<i>Sıklık</i>	<i>Yüzde</i>	<i>Geçerli Yüzde</i>	<i>Küm. Yüzde</i>
Hiç Memnun değilim	1	290	8.65	12.32	12.32
Memnun değilim	2	239	7.13	10.16	22.48
Kararsızım	3	494	14.74	20.99	43.48
Memnunum	4	899	26.82	38.21	81.68
Çok memnunum	5	431	12.86	18.32	100.00
.	.	999	29.80	Cevapsız	
<i>Topl.</i>		3352	100.0	100.0	



Laboratuvar/ Atölye Imkanlari

### Ortak çalışma alanları

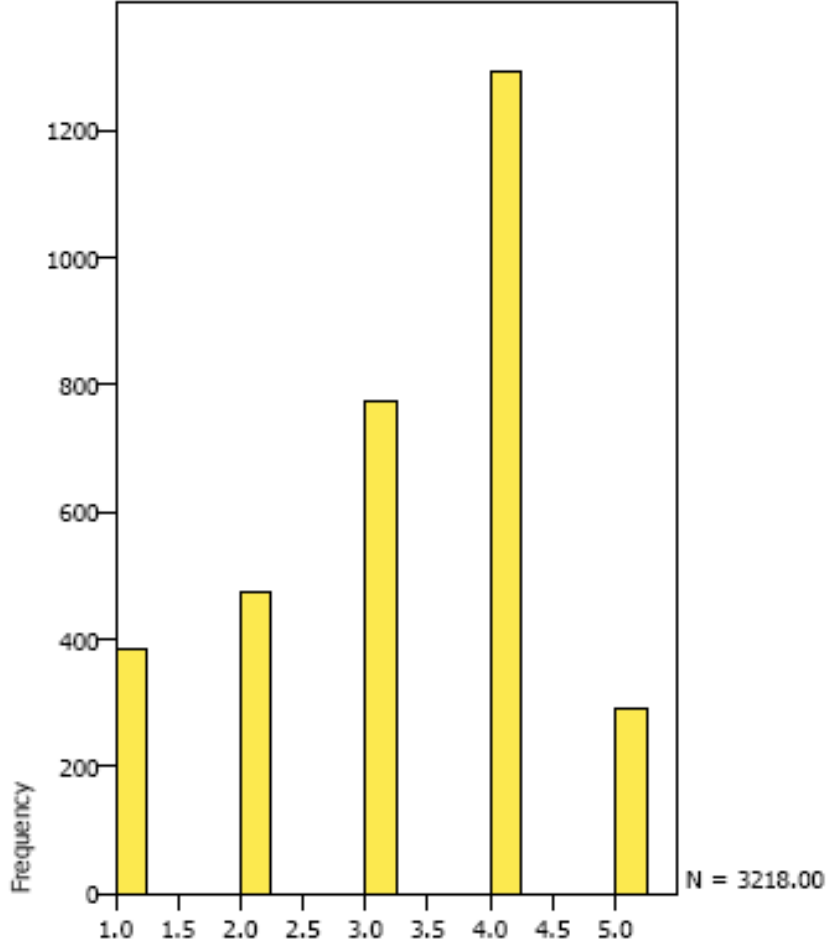
<i>Etiket</i>	<i>Değer</i>	<i>Sıklık</i>	<i>Yüzde</i>	<i>Geçerli Yüzde</i>	<i>Küm. Yüzde</i>
Hiç Memnun değilim	1	316	9.43	10.71	10.71
Memnun değilim	2	434	12.95	14.71	25.42
Kararsızım	3	703	20.97	23.83	49.25
Memnunum	4	1194	35.62	40.47	89.73
Çok memnunum	5	303	9.04	10.27	100.00
.	.	402	11.99	Cevapsız	
<i>Topl.</i>		3352	100.0	100.0	



Ortak Çalışma Alanları

### Sınıflardaki teknolojik donanım

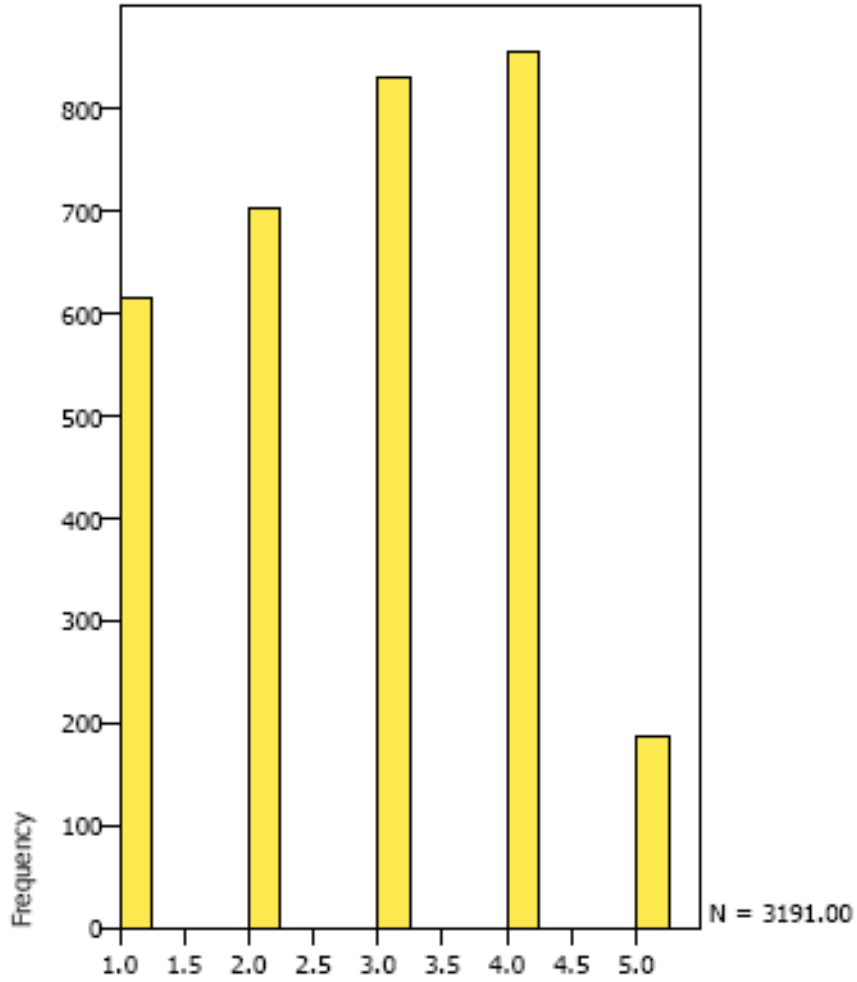
<i>Etiket</i>	<i>Değer</i>	<i>Sıklık</i>	<i>Yüzde</i>	<i>Geçerli Yüzde</i>	<i>Küm. Yüzde</i>
Hiç Memnun değilim	1	383	11.43	11.90	11.90
Memnun değilim	2	474	14.14	14.73	26.63
Kararsızım	3	776	23.15	24.11	50.75
Memnunum	4	1293	38.57	40.18	90.93
Çok memnunum	5	292	8.71	9.07	100.00
.	.	134	4.00	Cevapsız	
<i>Topl.</i>		3352	100.0	100.0	



Sınıflardaki Teknolojik Donanım

### Duyuru ve bilgilendirmelerin etkinliđi

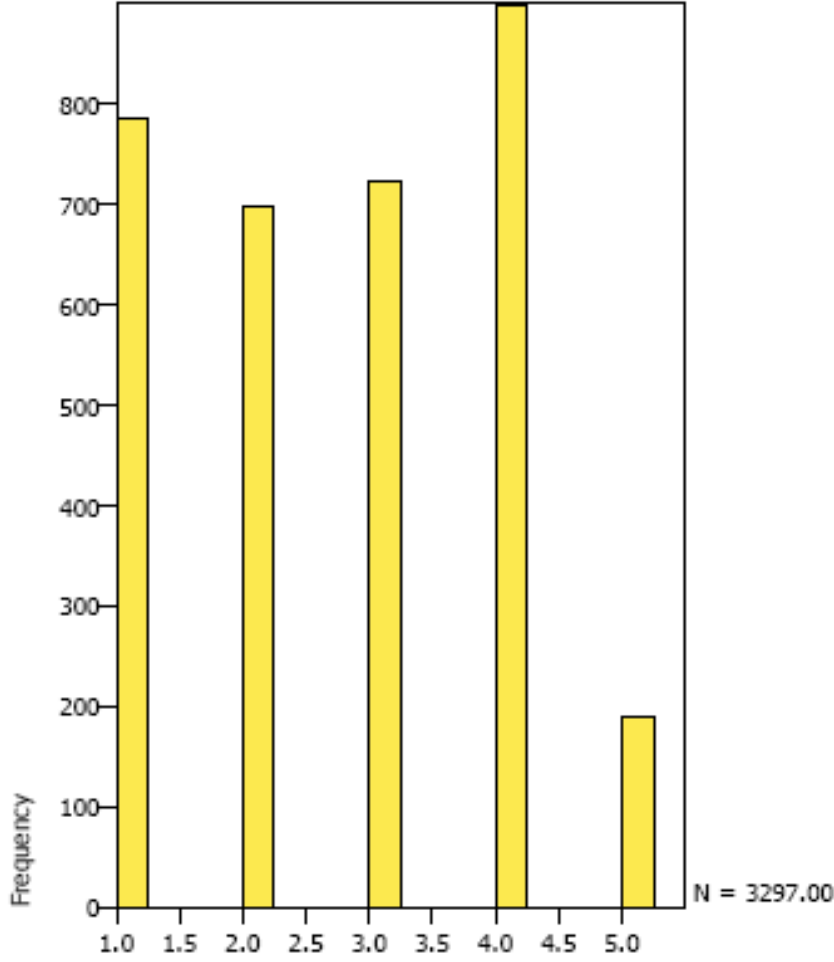
<i>Etiket</i>	<i>Deđer</i>	<i>Sıklık</i>	<i>Yüzde</i>	<i>Geđerli Yüzde</i>	<i>Küm. Yüzde</i>
Hiç Memnun deđilim	1	616	18.38	19.30	19.30
Memnun deđilim	2	703	20.97	22.03	41.34
Kararsızım	3	830	24.76	26.01	67.35
Memnunum	4	856	25.54	26.83	94.17
Çok memnunum	5	186	5.55	5.83	100.00
.	.	161	4.80	Cevapsız	
<i>Topl.</i>		3352	100.0	100.0	



Duyuru ve Bilgilendirmelerin Etkinliđi

### Kantin, kafetarya ve Restoranların hizmet kalitesi

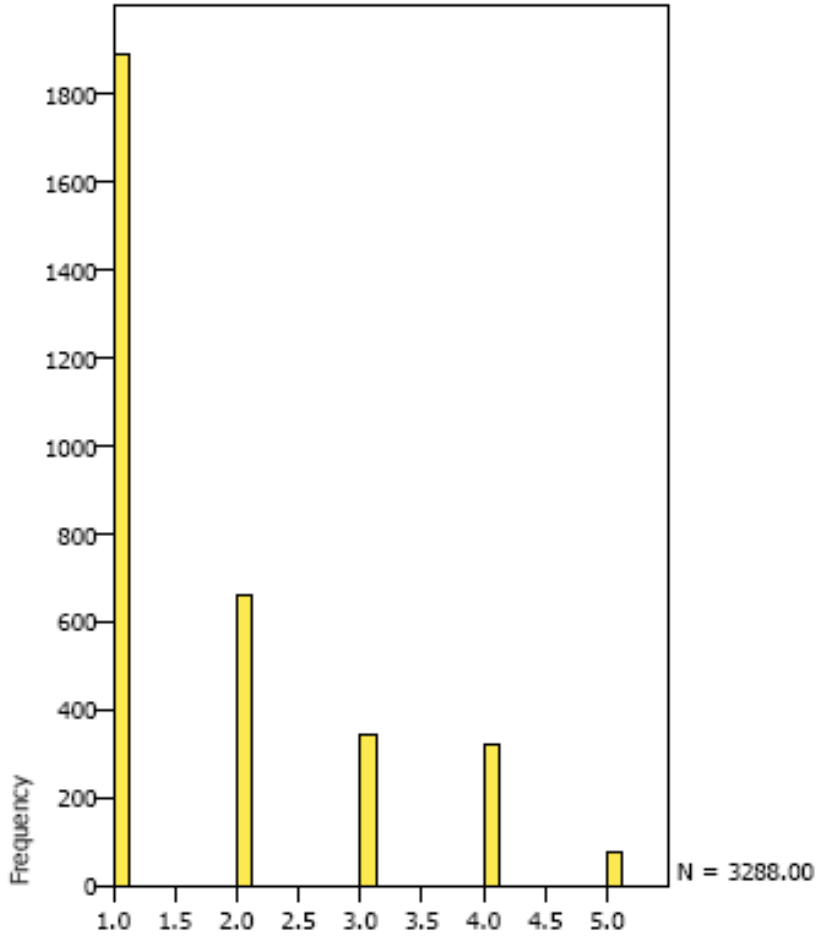
<i>Etiket</i>	<i>Değer</i>	<i>Sıklık</i>	<i>Yüzde</i>	<i>Geçerli Yüzde</i>	<i>Küm. Yüzde</i>
Hiç Memnun değilim	1	786	23.45	23.84	23.84
Memnun değilim	2	698	20.82	21.17	45.01
Kararsızım	3	724	21.60	21.96	66.97
Memnunum	4	898	26.79	27.24	94.21
Çok memnunum	5	191	5.70	5.79	100.00
.	.	55	1.64	Cevapsız	
<i>Topl.</i>		3352	100.0	100.0	



Kantin, Kafetarya ve Restoranların Hizmet Kalitesi

### Kantin, Kafetarya ve Restoran Ücretleri

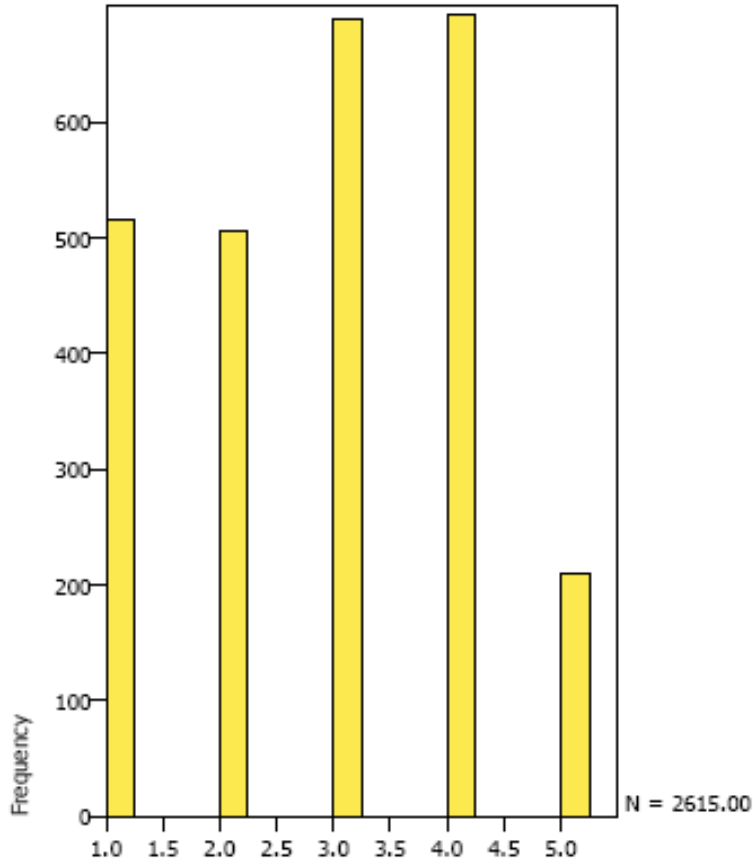
<i>Etiket</i>	<i>Değer</i>	<i>Sıklık</i>	<i>Yüzde</i>	<i>Geçerli Yüzde</i>	<i>Küm. Yüzde</i>
Hiç Memnun değilim	1	1889	56.35	57.45	57.45
Memnun değilim	2	661	19.72	20.10	77.55
Kararsızım	3	342	10.20	10.40	87.96
Memnunum	4	319	9.52	9.70	97.66
Çok memnunum	5	77	2.30	2.34	100.00
.	.	64	1.91	Cevapsız	
<i>Topl.</i>		3352	100.0	100.0	



Kantin, Kafetarya ve Restoran Ücretleri

### Spor İmkanları

<i>Etiket</i>	<i>Değer</i>	<i>Sıklık</i>	<i>Yüzde</i>	<i>Geçerli Yüzde</i>	<i>Küm. Yüzde</i>
Hiç Memnun değilim	1	515	15.36	19.69	19.69
Memnun değilim	2	506	15.10	19.35	39.04
Kararsızım	3	690	20.58	26.39	65.43
Memnunum	4	694	20.70	26.54	91.97
Çok memnunum	5	210	6.26	8.03	100.00
.	.	737	21.99	Cevapsız	
<i>Topl.</i>		3352	100.0	100.0	

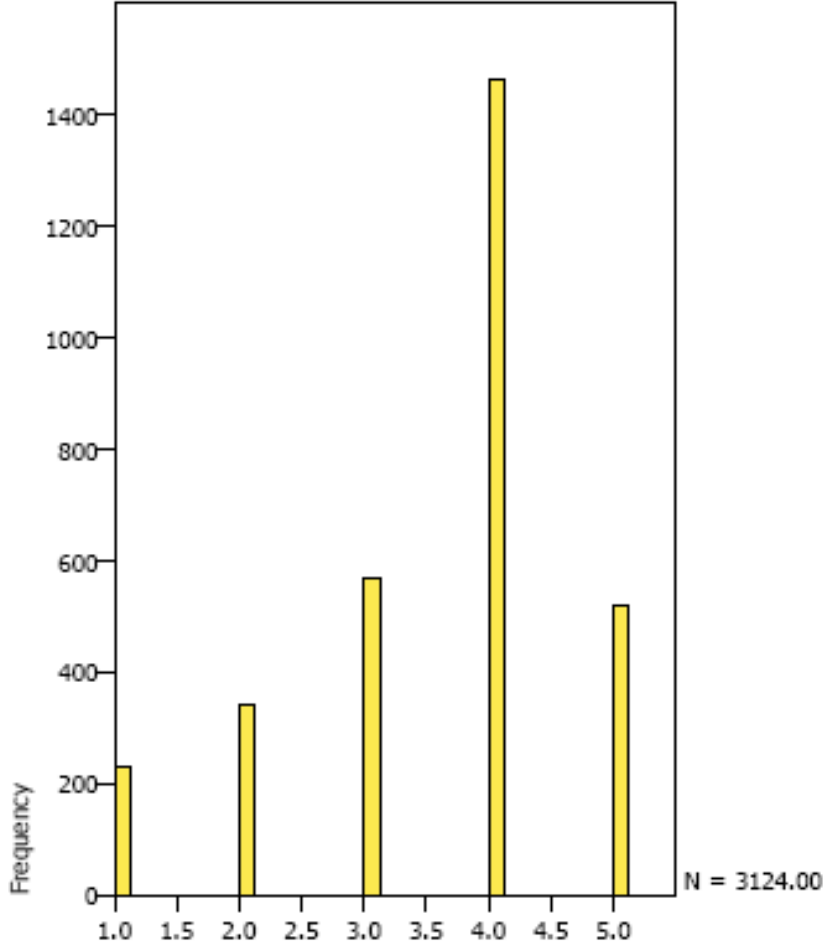


Spor İmkanları



### Hayatınızdan ne kadar memnunsunuz?

<i>Etiket</i>	<i>Değer</i>	<i>Sıklık</i>	<i>Yüzde</i>	<i>Geçerli Yüzde</i>	<i>Küm. Yüzde</i>
Hiç memnun değilim	1	232	6.92	7.43	7.43
Memnun değilim	2	343	10.23	10.98	18.41
Emin değilim	3	567	16.92	18.15	36.56
Memnunum	4	1464	43.68	46.86	83.42
Çok memnunum	5	518	15.45	16.58	100.00
.	.	228	6.80	Cevapsız	
<i>Topl.</i>		3352	100.0	100.0	



Hayatınızdan ne kadar memnunsunuz?

### 2.1.1 Hayattan memnuniyet derecesine göre tüm sorulara verilen cevaplar

Sınıflardaki öğrenci sayısı [öğrenci sayısı, satır %, sütun %, Topl. %].

<i>Hayatınızdan ne kadar memnunsunuz?</i>	<i>Sınıflardaki öğrenci sayısı</i>					<b>Topl.</b>
	<b>Hiç Memnun değilim</b>	<b>Memnun değilim</b>	<b>Kararsızım</b>	<b>Memnunum</b>	<b>Çok memnunum</b>	
<b>Hiç memnun değilim</b>	33.00 14.54% 17.74% 1.07%	31.00 13.66% 9.51% 1.00%	42.00 18.50% 9.57% 1.36%	95.00 41.85% 5.49% 3.07%	26.00 11.45% 6.28% .84%	227.00 100.00% 7.34% 7.34%
<b>Memnun değilim</b>	18.00 5.29% 9.68% .58%	40.00 11.76% 12.27% 1.29%	65.00 19.12% 14.81% 2.10%	190.00 55.88% 10.99% 6.14%	27.00 7.94% 6.52% .87%	340.00 100.00% 10.99% 10.99%
<b>Emin değilim</b>	29.00 5.14% 15.59% .94%	51.00 9.04% 15.64% 1.65%	89.00 15.78% 20.27% 2.88%	327.00 57.98% 18.91% 10.57%	68.00 12.06% 16.43% 2.20%	564.00 100.00% 18.23% 18.23%
<b>Memnunum</b>	74.00 5.10% 39.78% 2.39%	146.00 10.06% 44.79% 4.72%	172.00 11.85% 39.18% 5.56%	848.00 58.44% 49.05% 27.41%	211.00 14.54% 50.97% 6.82%	1451.00 100.00% 46.90% 46.90%
<b>Çok memnunum</b>	32.00 6.25% 17.20% 1.03%	58.00 11.33% 17.79% 1.87%	71.00 13.87% 16.17% 2.29%	269.00 52.54% 15.56% 8.69%	82.00 16.02% 19.81% 2.65%	512.00 100.00% 16.55% 16.55%
<b>Topl.</b>	186.00 6.01% 100.00% 6.01%	326.00 10.54% 100.00% 10.54%	439.00 14.19% 100.00% 14.19%	1729.00 55.88% 100.00% 55.88%	414.00 13.38% 100.00% 13.38%	3094.00 100.00% 100.00% 100.00%

Sağlık Merkezi [öğrenci sayısı, satır %, sütun %, Topl. %].

<i>Hayatınızdan ne kadar memnunsunuz?</i>	<i>Sağlık Merkezi</i>					<b>Topl.</b>
	<b>Hiç Memnun değilim</b>	<b>Memnun değilim</b>	<b>Kararsızım</b>	<b>Memnunum</b>	<b>Çok memnunum</b>	
<b>Hiç memnun değilim</b>	32.00 19.05% 18.18% 1.52%	19.00 11.31% 8.80% .90%	50.00 29.76% 8.08% 2.38%	47.00 27.98% 5.54% 2.24%	20.00 11.90% 8.30% .95%	168.00 100.00% 8.00% 8.00%
<b>Memnun değilim</b>	20.00 8.73% 11.36% .95%	34.00 14.85% 15.74% 1.62%	67.00 29.26% 10.82% 3.19%	83.00 36.24% 9.79% 3.95%	25.00 10.92% 10.37% 1.19%	229.00 100.00% 10.90% 10.90%
<b>Emin değilim</b>	29.00 7.47% 16.48% 1.38%	39.00 10.05% 18.06% 1.86%	132.00 34.02% 21.32% 6.29%	149.00 38.40% 17.57% 7.10%	39.00 10.05% 16.18% 1.86%	388.00 100.00% 18.48% 18.48%
<b>Memnunum</b>	62.00 6.44% 35.23% 2.95%	96.00 9.98% 44.44% 4.57%	274.00 28.48% 44.26% 13.05%	420.00 43.66% 49.53% 20.00%	110.00 11.43% 45.64% 5.24%	962.00 100.00% 45.81% 45.81%
<b>Çok memnunum</b>	33.00 9.35% 18.75% 1.57%	28.00 7.93% 12.96% 1.33%	96.00 27.20% 15.51% 4.57%	149.00 42.21% 17.57% 7.10%	47.00 13.31% 19.50% 2.24%	353.00 100.00% 16.81% 16.81%
<b>Topl.</b>	176.00 8.38% 100.00% 8.38%	216.00 10.29% 100.00% 10.29%	619.00 29.48% 100.00% 29.48%	848.00 40.38% 100.00% 40.38%	241.00 11.48% 100.00% 11.48%	2100.00 100.00% 100.00% 100.00%

**Kampus icinde trafik ve park [öğrenci sayısı, satır %, sütun %, Topl. %].**

<i>Hayatınızdan ne kadar memnunsunuz?</i>	<i>Kampus icinde trafik ve park</i>					<b>Topl.</b>
	<b>Hiç Memnun değilim</b>	<b>Memnun değilim</b>	<b>Kararsızım</b>	<b>Memnunum</b>	<b>Çok memnunum</b>	
<b>Hiç memnun değilim</b>	171.00	30.00	8.00	7.00	3.00	219.00
	78.08%	13.70%	3.65%	3.20%	1.37%	100.00%
	8.42%	5.09%	4.42%	6.36%	12.50%	7.46%
	5.83%	1.02%	.27%	.24%	.10%	7.46%
<b>Memnun değilim</b>	244.00	49.00	16.00	12.00	1.00	322.00
	75.78%	15.22%	4.97%	3.73%	.31%	100.00%
	12.02%	8.32%	8.84%	10.91%	4.17%	10.97%
	8.32%	1.67%	.55%	.41%	.03%	10.97%
<b>Emin değilim</b>	383.00	108.00	38.00	7.00	1.00	537.00
	71.32%	20.11%	7.08%	1.30%	.19%	100.00%
	18.87%	18.34%	20.99%	6.36%	4.17%	18.30%
	13.05%	3.68%	1.30%	.24%	.03%	18.30%
<b>Memnunum</b>	895.00	305.00	94.00	58.00	11.00	1363.00
	65.66%	22.38%	6.90%	4.26%	.81%	100.00%
	44.09%	51.78%	51.93%	52.73%	45.83%	46.46%
	30.50%	10.40%	3.20%	1.98%	.37%	46.46%
<b>Çok memnunum</b>	337.00	97.00	25.00	26.00	8.00	493.00
	68.36%	19.68%	5.07%	5.27%	1.62%	100.00%
	16.60%	16.47%	13.81%	23.64%	33.33%	16.80%
	11.49%	3.31%	.85%	.89%	.27%	16.80%
<b>Topl.</b>	2030.00	589.00	181.00	110.00	24.00	2934.00
	69.19%	20.07%	6.17%	3.75%	.82%	100.00%
	100.00%	100.00%	100.00%	100.00%	100.00%	100.00%
	69.19%	20.07%	6.17%	3.75%	.82%	100.00%

**Kampuse ve kampüs dışına ulaşım [öğrenci sayısı, satır %, sütun %, Topl. %].**

<i>Hayatınızdan ne kadar memnunsunuz?</i>	<i>Kampuse ve kampüs dışına ulaşım</i>					<b>Topl.</b>
	<b>Hiç Memnun değilim</b>	<b>Memnun değilim</b>	<b>Kararsızım</b>	<b>Memnunum</b>	<b>Çok memnunum</b>	
<b>Hiç memnun değilim</b>	170.00 75.89%	25.00 11.16%	12.00 5.36%	11.00 4.91%	6.00 2.68%	224.00 100.00%
	8.85%	4.21%	4.60%	5.82%	18.18%	7.47%
	5.67%	.83%	.40%	.37%	.20%	7.47%
<b>Memnun değilim</b>	243.00 72.97%	58.00 17.42%	17.00 5.11%	14.00 4.20%	1.00 .30%	333.00 100.00%
	12.65%	9.76%	6.51%	7.41%	3.03%	11.11%
	8.11%	1.93%	.57%	.47%	.03%	11.11%
<b>Emin değilim</b>	373.00 67.82%	112.00 20.36%	46.00 8.36%	18.00 3.27%	1.00 .18%	550.00 100.00%
	19.42%	18.86%	17.62%	9.52%	3.03%	18.35%
	12.44%	3.74%	1.53%	.60%	.03%	18.35%
<b>Memnunum</b>	846.00 60.21%	311.00 22.14%	132.00 9.40%	100.00 7.12%	16.00 1.14%	1405.00 100.00%
	44.04%	52.36%	50.57%	52.91%	48.48%	46.86%
	28.22%	10.37%	4.40%	3.34%	.53%	46.86%
<b>Çok memnunum</b>	289.00 59.47%	88.00 18.11%	54.00 11.11%	46.00 9.47%	9.00 1.85%	486.00 100.00%
	15.04%	14.81%	20.69%	24.34%	27.27%	16.21%
	9.64%	2.94%	1.80%	1.53%	.30%	16.21%
<b>Topl.</b>	1921.00 64.08%	594.00 19.81%	261.00 8.71%	189.00 6.30%	33.00 1.10%	2998.00 100.00%
	100.00%	100.00%	100.00%	100.00%	100.00%	100.00%
	64.08%	19.81%	8.71%	6.30%	1.10%	100.00%

**Kültür ve Sanat Etkinlikleri [öğrenci sayısı, satır %, sütun %, Topl. %].**

<i>Hayatınızdan ne kadar memnunsunuz?</i>	<i>Kültür ve Sanat Etkinlikleri</i>					<b>Topl.</b>
	<b>Hiç Memnun değilim</b>	<b>Memnun değilim</b>	<b>Kararsızım</b>	<b>Memnunum</b>	<b>Çok memnunum</b>	
<b>Hiç memnun değilim</b>	94.00 44.76% 12.93% 3.38%	50.00 23.81% 7.20% 1.80%	35.00 16.67% 4.64% 1.26%	27.00 12.86% 5.04% .97%	4.00 1.90% 5.71% .14%	210.00 100.00% 7.55% 7.55%
<b>Memnun değilim</b>	103.00 33.01% 14.17% 3.70%	87.00 27.88% 12.54% 3.13%	79.00 25.32% 10.46% 2.84%	39.00 12.50% 7.28% 1.40%	4.00 1.28% 5.71% .14%	312.00 100.00% 11.21% 11.21%
<b>Emin değilim</b>	150.00 29.59% 20.63% 5.39%	132.00 26.04% 19.02% 4.74%	140.00 27.61% 18.54% 5.03%	80.00 15.78% 14.93% 2.88%	5.00 .99% 7.14% .18%	507.00 100.00% 18.22% 18.22%
<b>Memnunum</b>	273.00 20.94% 37.55% 9.81%	320.00 24.54% 46.11% 11.50%	386.00 29.60% 51.13% 13.87%	288.00 22.09% 53.73% 10.35%	37.00 2.84% 52.86% 1.33%	1304.00 100.00% 46.87% 46.87%
<b>Çok memnunum</b>	107.00 23.83% 14.72% 3.85%	105.00 23.39% 15.13% 3.77%	115.00 25.61% 15.23% 4.13%	102.00 22.72% 19.03% 3.67%	20.00 4.45% 28.57% .72%	449.00 100.00% 16.14% 16.14%
<b>Topl.</b>	727.00 26.13% 100.00% 26.13%	694.00 24.95% 100.00% 24.95%	755.00 27.14% 100.00% 27.14%	536.00 19.27% 100.00% 19.27%	70.00 2.52% 100.00% 2.52%	2782.00 100.00% 100.00% 100.00%

**Kampüsün doğal çevresi ve fiziksel koşulları [öğrenci sayısı, satır %, sütun %, Topl. %].**

<i>Hayatınızdan ne kadar memnunsunuz?</i>	<i>Kampüsün Dogal çevresi ve fiziksel kosulları</i>					<b>Topl.</b>
	<b>Hiç Memnun değilim</b>	<b>Memnun değilim</b>	<b>Kararsızım</b>	<b>Memnunum</b>	<b>Çok memnunum</b>	
<b>Hiç memnun değilim</b>	74.00 32.74% 14.92% 2.43%	46.00 20.35% 8.57% 1.51%	36.00 15.93% 5.39% 1.18%	53.00 23.45% 4.83% 1.74%	17.00 7.52% 6.77% .56%	226.00 100.00% 7.41% 7.41%
<b>Memnun değilim</b>	81.00 24.32% 16.33% 2.66%	74.00 22.22% 13.78% 2.43%	73.00 21.92% 10.93% 2.39%	87.00 26.13% 7.92% 2.85%	18.00 5.41% 7.17% .59%	333.00 100.00% 10.92% 10.92%
<b>Emin değilim</b>	92.00 16.43% 18.55% 3.02%	101.00 18.04% 18.81% 3.31%	144.00 25.71% 21.56% 4.72%	188.00 33.57% 17.12% 6.16%	35.00 6.25% 13.94% 1.15%	560.00 100.00% 18.36% 18.36%
<b>Memnunum</b>	168.00 11.78% 33.87% 5.51%	249.00 17.46% 46.37% 8.16%	309.00 21.67% 46.26% 10.13%	589.00 41.30% 53.64% 19.31%	111.00 7.78% 44.22% 3.64%	1426.00 100.00% 46.75% 46.75%
<b>Çok memnunum</b>	81.00 16.04% 16.33% 2.66%	67.00 13.27% 12.48% 2.20%	106.00 20.99% 15.87% 3.48%	181.00 35.84% 16.48% 5.93%	70.00 13.86% 27.89% 2.30%	505.00 100.00% 16.56% 16.56%
<b>Topl.</b>	496.00 16.26% 100.00% 16.26%	537.00 17.61% 100.00% 17.61%	668.00 21.90% 100.00% 21.90%	1098.00 36.00% 100.00% 36.00%	251.00 8.23% 100.00% 8.23%	3050.00 100.00% 100.00% 100.00%

Öğrencilerin yönetime kendini ifade etme şansları [öğrenci sayısı, satır %, sütun %, Topl. %].

<i>Hayatınızdan ne kadar memnunsunuz?</i>	<i>Öğrencilerin yönetime kendini ifade etme şansları</i>					<b>Topl.</b>
	<b>Hiç Memnun değilim</b>	<b>Memnun değilim</b>	<b>Kararsızım</b>	<b>Memnunum</b>	<b>Çok memnunum</b>	
<b>Hiç memnun değilim</b>	103.00 47.03% 14.80% 3.60%	38.00 17.35% 6.09% 1.33%	50.00 22.83% 6.33% 1.75%	19.00 8.68% 3.16% .66%	9.00 4.11% 6.00% .31%	219.00 100.00% 7.65% 7.65%
<b>Memnun değilim</b>	106.00 32.82% 15.23% 3.70%	87.00 26.93% 13.94% 3.04%	80.00 24.77% 10.13% 2.80%	39.00 12.07% 6.48% 1.36%	11.00 3.41% 7.33% .38%	323.00 100.00% 11.29% 11.29%
<b>Emin değilim</b>	119.00 22.88% 17.10% 4.16%	117.00 22.50% 18.75% 4.09%	165.00 31.73% 20.89% 5.77%	99.00 19.04% 16.45% 3.46%	20.00 3.85% 13.33% .70%	520.00 100.00% 18.17% 18.17%
<b>Memnunum</b>	258.00 19.43% 37.07% 9.01%	299.00 22.52% 47.92% 10.45%	377.00 28.39% 47.72% 13.17%	326.00 24.55% 54.15% 11.39%	68.00 5.12% 45.33% 2.38%	1328.00 100.00% 46.40% 46.40%
<b>Çok memnunum</b>	110.00 23.31% 15.80% 3.84%	83.00 17.58% 13.30% 2.90%	118.00 25.00% 14.94% 4.12%	119.00 25.21% 19.77% 4.16%	42.00 8.90% 28.00% 1.47%	472.00 100.00% 16.49% 16.49%
<b>Topl.</b>	696.00 24.32% 100.00% 24.32%	624.00 21.80% 100.00% 21.80%	790.00 27.60% 100.00% 27.60%	602.00 21.03% 100.00% 21.03%	150.00 5.24% 100.00% 5.24%	2862.00 100.00% 100.00% 100.00%



Üniversitede kuralların adil uygulanması [öğrenci sayısı, satır %, sütun %, Topl. %].

<i>Hayatınızdan ne kadar memnunsunuz?</i>	<i>Üniversitede kuralların adil uygulanması</i>					<b>Topl.</b>
	<b>Hiç Memnun değilim</b>	<b>Memnun değilim</b>	<b>Kararsızım</b>	<b>Memnunum</b>	<b>Çok memnunum</b>	
<b>Hiç memnun değilim</b>	84.00	34.00	59.00	34.00	9.00	220.00
	38.18%	15.45%	26.82%	15.45%	4.09%	100.00%
	14.00%	7.44%	7.16%	4.16%	5.49%	7.68%
	2.93%	1.19%	2.06%	1.19%	.31%	7.68%
<b>Memnun değilim</b>	83.00	45.00	95.00	73.00	14.00	310.00
	26.77%	14.52%	30.65%	23.55%	4.52%	100.00%
	13.83%	9.85%	11.53%	8.92%	8.54%	10.83%
	2.90%	1.57%	3.32%	2.55%	.49%	10.83%
<b>Emin değilim</b>	112.00	97.00	162.00	129.00	22.00	522.00
	21.46%	18.58%	31.03%	24.71%	4.21%	100.00%
	18.67%	21.23%	19.66%	15.77%	13.41%	18.23%
	3.91%	3.39%	5.66%	4.51%	.77%	18.23%
<b>Memnunum</b>	220.00	211.00	378.00	441.00	76.00	1326.00
	16.59%	15.91%	28.51%	33.26%	5.73%	100.00%
	36.67%	46.17%	45.87%	53.91%	46.34%	46.32%
	7.68%	7.37%	13.20%	15.40%	2.65%	46.32%
<b>Çok memnunum</b>	101.00	70.00	130.00	141.00	43.00	485.00
	20.82%	14.43%	26.80%	29.07%	8.87%	100.00%
	16.83%	15.32%	15.78%	17.24%	26.22%	16.94%
	3.53%	2.44%	4.54%	4.92%	1.50%	16.94%
<b>Topl.</b>	600.00	457.00	824.00	818.00	164.00	2863.00
	20.96%	15.96%	28.78%	28.57%	5.73%	100.00%
	100.00%	100.00%	100.00%	100.00%	100.00%	100.00%
	20.96%	15.96%	28.78%	28.57%	5.73%	100.00%

**Kendini sınıfta özgürce ifade edebilmek [öğrenci sayısı, satır %, sütun %, Topl. %].**

<i>Hayatınızdan ne kadar memnunsunuz?</i>	<i>Kendini sınıfta özgürce ifade edebilmek</i>					<b>Topl.</b>
	<b>Hiç Memnun değilim</b>	<b>Memnun değilim</b>	<b>Kararsızım</b>	<b>Memnunum</b>	<b>Çok memnunum</b>	
<b>Hiç memnun değilim</b>	30.00 13.39% 21.90% .98%	21.00 9.38% 12.35% .68%	53.00 23.66% 11.75% 1.73%	84.00 37.50% 5.37% 2.74%	36.00 16.07% 4.82% 1.17%	224.00 100.00% 7.30% 7.30%
<b>Memnun değilim</b>	22.00 6.55% 16.06% .72%	35.00 10.42% 20.59% 1.14%	74.00 22.02% 16.41% 2.41%	140.00 41.67% 8.96% 4.56%	65.00 19.35% 8.70% 2.12%	336.00 100.00% 10.95% 10.95%
<b>Emin değilim</b>	26.00 4.64% 18.98% .85%	35.00 6.25% 20.59% 1.14%	98.00 17.50% 21.73% 3.19%	296.00 52.86% 18.94% 9.65%	105.00 18.75% 14.06% 3.42%	560.00 100.00% 18.25% 18.25%
<b>Memnunum</b>	36.00 2.51% 26.28% 1.17%	66.00 4.60% 38.82% 2.15%	172.00 11.99% 38.14% 5.61%	781.00 54.43% 49.97% 25.46%	380.00 26.48% 50.87% 12.39%	1435.00 100.00% 46.77% 46.77%
<b>Çok memnunum</b>	23.00 4.48% 16.79% .75%	13.00 2.53% 7.65% .42%	54.00 10.53% 11.97% 1.76%	262.00 51.07% 16.76% 8.54%	161.00 31.38% 21.55% 5.25%	513.00 100.00% 16.72% 16.72%
<b>Topl.</b>	137.00 4.47% 100.00% 4.47%	170.00 5.54% 100.00% 5.54%	451.00 14.70% 100.00% 14.70%	1563.00 50.95% 100.00% 50.95%	747.00 24.35% 100.00% 24.35%	3068.00 100.00% 100.00% 100.00%

Öğretim elemanlarıyla ders dışında görüşebilme [öğrenci sayısı, satır %, sütun %, Topl. %].

<i>Hayatınızdan ne kadar memnunsunuz?</i>	<i>Öğretim elemanlarıyla ders dışında görüşebilme</i>					<b>Topl.</b>
	<b>Hiç Memnun değilim</b>	<b>Memnun değilim</b>	<b>Kararsızım</b>	<b>Memnunum</b>	<b>Çok memnunum</b>	
<b>Hiç memnun değilim</b>	37.00	23.00	49.00	72.00	38.00	219.00
	16.89%	10.50%	22.37%	32.88%	17.35%	100.00%
	20.11%	8.85%	9.74%	5.88%	5.11%	7.51%
	1.27%	.79%	1.68%	2.47%	1.30%	7.51%
<b>Memnun değilim</b>	16.00	53.00	69.00	113.00	66.00	317.00
	5.05%	16.72%	21.77%	35.65%	20.82%	100.00%
	8.70%	20.38%	13.72%	9.23%	8.87%	10.87%
	.55%	1.82%	2.37%	3.88%	2.26%	10.87%
<b>Emin değilim</b>	37.00	42.00	95.00	226.00	132.00	532.00
	6.95%	7.89%	17.86%	42.48%	24.81%	100.00%
	20.11%	16.15%	18.89%	18.46%	17.74%	18.25%
	1.27%	1.44%	3.26%	7.75%	4.53%	18.25%
<b>Memnunum</b>	69.00	108.00	215.00	619.00	351.00	1362.00
	5.07%	7.93%	15.79%	45.45%	25.77%	100.00%
	37.50%	41.54%	42.74%	50.57%	47.18%	46.72%
	2.37%	3.70%	7.38%	21.23%	12.04%	46.72%
<b>Çok memnunum</b>	25.00	34.00	75.00	194.00	157.00	485.00
	5.15%	7.01%	15.46%	40.00%	32.37%	100.00%
	13.59%	13.08%	14.91%	15.85%	21.10%	16.64%
	.86%	1.17%	2.57%	6.66%	5.39%	16.64%
<b>Topl.</b>	184.00	260.00	503.00	1224.00	744.00	2915.00
	6.31%	8.92%	17.26%	41.99%	25.52%	100.00%
	100.00%	100.00%	100.00%	100.00%	100.00%	100.00%
	6.31%	8.92%	17.26%	41.99%	25.52%	100.00%

**Kütüphane imkanları [öğrenci sayısı, satır %, sütun %, Topl. %].**

<i>Hayatınızdan ne kadar memnunsunuz?</i>	<i>Kütüphane imkanları</i>					<b>Topl.</b>
	<b>Hiç Memnun değilim</b>	<b>Memnun değilim</b>	<b>Kararsızım</b>	<b>Memnunum</b>	<b>Çok memnunum</b>	
<b>Hiç memnun değilim</b>	15.00 6.98% 14.42% .51%	18.00 8.37% 13.64% .61%	36.00 16.74% 12.63% 1.22%	87.00 40.47% 6.99% 2.96%	59.00 27.44% 5.00% 2.00%	215.00 100.00% 7.30% 7.30%
<b>Memnun değilim</b>	14.00 4.31% 13.46% .48%	18.00 5.54% 13.64% .61%	34.00 10.46% 11.93% 1.15%	145.00 44.62% 11.66% 4.93%	114.00 35.08% 9.67% 3.87%	325.00 100.00% 11.04% 11.04%
<b>Emin değilim</b>	23.00 4.33% 22.12% .78%	32.00 6.03% 24.24% 1.09%	60.00 11.30% 21.05% 2.04%	213.00 40.11% 17.12% 7.24%	203.00 38.23% 17.22% 6.90%	531.00 100.00% 18.04% 18.04%
<b>Memnunum</b>	40.00 2.89% 38.46% 1.36%	46.00 3.33% 34.85% 1.56%	115.00 8.32% 40.35% 3.91%	624.00 45.15% 50.16% 21.20%	557.00 40.30% 47.24% 18.92%	1382.00 100.00% 46.94% 46.94%
<b>Çok memnunum</b>	12.00 2.44% 11.54% .41%	18.00 3.67% 13.64% .61%	40.00 8.15% 14.04% 1.36%	175.00 35.64% 14.07% 5.94%	246.00 50.10% 20.87% 8.36%	491.00 100.00% 16.68% 16.68%
<b>Topl.</b>	104.00 3.53% 100.00% 3.53%	132.00 4.48% 100.00% 4.48%	285.00 9.68% 100.00% 9.68%	1244.00 42.26% 100.00% 42.26%	1179.00 40.05% 100.00% 40.05%	2944.00 100.00% 100.00% 100.00%

**Akademik danışmanlık [öğrenci sayısı, satır %, sütun %, Topl. %].**

<i>Hayatınızdan ne kadar memnunsunuz?</i>	<i>Akademik danışmanlık</i>					<b>Topl.</b>
	<b>Hiç Memnun değilim</b>	<b>Memnun değilim</b>	<b>Kararsızım</b>	<b>Memnunum</b>	<b>Çok memnunum</b>	
<b>Hiç memnun değilim</b>	57.00 26.27% 19.39% 2.04%	25.00 11.52% 7.62% .89%	55.00 25.35% 8.33% 1.96%	52.00 23.96% 5.30% 1.86%	28.00 12.90% 5.21% 1.00%	217.00 100.00% 7.75% 7.75%
<b>Memnun değilim</b>	37.00 11.97% 12.59% 1.32%	59.00 19.09% 17.99% 2.11%	74.00 23.95% 11.21% 2.64%	100.00 32.36% 10.19% 3.57%	39.00 12.62% 7.26% 1.39%	309.00 100.00% 11.04% 11.04%
<b>Emin değilim</b>	48.00 9.56% 16.33% 1.71%	61.00 12.15% 18.60% 2.18%	128.00 25.50% 19.39% 4.57%	185.00 36.85% 18.86% 6.61%	80.00 15.94% 14.90% 2.86%	502.00 100.00% 17.93% 17.93%
<b>Memnunum</b>	107.00 8.28% 36.39% 3.82%	140.00 10.83% 42.68% 5.00%	313.00 24.21% 47.42% 11.18%	482.00 37.28% 49.13% 17.21%	251.00 19.41% 46.74% 8.96%	1293.00 100.00% 46.18% 46.18%
<b>Çok memnunum</b>	45.00 9.39% 15.31% 1.61%	43.00 8.98% 13.11% 1.54%	90.00 18.79% 13.64% 3.21%	162.00 33.82% 16.51% 5.79%	139.00 29.02% 25.88% 4.96%	479.00 100.00% 17.11% 17.11%
<b>Topl.</b>	294.00 10.50% 100.00% 10.50%	328.00 11.71% 100.00% 11.71%	660.00 23.57% 100.00% 23.57%	981.00 35.04% 100.00% 35.04%	537.00 19.18% 100.00% 19.18%	2800.00 100.00% 100.00% 100.00%

**İdari personel ile iletişim [öğrenci sayısı, satır %, sütun %, Topl. %].**

<i>Hayatınızdan ne kadar memnunsunuz?</i>	<i>İdari personel ile iletişim</i>					<b>Topl.</b>
	<b>Hiç Memnun değilim</b>	<b>Memnun değilim</b>	<b>Kararsızım</b>	<b>Memnunum</b>	<b>Çok memnunum</b>	
<b>Hiç memnun değilim</b>	76.00	33.00	60.00	32.00	12.00	213.00
	35.68%	15.49%	28.17%	15.02%	5.63%	100.00%
	15.97%	7.73%	7.75%	3.70%	4.00%	7.50%
	2.68%	1.16%	2.11%	1.13%	.42%	7.50%
<b>Memnun değilim</b>	61.00	70.00	77.00	86.00	23.00	317.00
	19.24%	22.08%	24.29%	27.13%	7.26%	100.00%
	12.82%	16.39%	9.95%	9.95%	7.67%	11.16%
	2.15%	2.46%	2.71%	3.03%	.81%	11.16%
<b>Emin değilim</b>	91.00	83.00	145.00	156.00	39.00	514.00
	17.70%	16.15%	28.21%	30.35%	7.59%	100.00%
	19.12%	19.44%	18.73%	18.06%	13.00%	18.09%
	3.20%	2.92%	5.10%	5.49%	1.37%	18.09%
<b>Memnunum</b>	172.00	190.00	376.00	437.00	138.00	1313.00
	13.10%	14.47%	28.64%	33.28%	10.51%	100.00%
	36.13%	44.50%	48.58%	50.58%	46.00%	46.22%
	6.05%	6.69%	13.23%	15.38%	4.86%	46.22%
<b>Çok memnunum</b>	76.00	51.00	116.00	153.00	88.00	484.00
	15.70%	10.54%	23.97%	31.61%	18.18%	100.00%
	15.97%	11.94%	14.99%	17.71%	29.33%	17.04%
	2.68%	1.80%	4.08%	5.39%	3.10%	17.04%
<b>Topl.</b>	476.00	427.00	774.00	864.00	300.00	2841.00
	16.75%	15.03%	27.24%	30.41%	10.56%	100.00%
	100.00%	100.00%	100.00%	100.00%	100.00%	100.00%
	16.75%	15.03%	27.24%	30.41%	10.56%	100.00%

Öğrenci Bilgi Sistemi hizmetleri [öğrenci sayısı, satır %, sütun %, Topl. %].

<i>Hayatınızdan ne kadar memnunsunuz?</i>	<i>Öğrenci Bilgi Sistemi hizmetleri</i>					<b>Topl.</b>
	<b>Hiç Memnun değilim</b>	<b>Memnun değilim</b>	<b>Kararsızım</b>	<b>Memnunum</b>	<b>Çok memnunum</b>	
<b>Hiç memnun değilim</b>	117.00	39.00	38.00	20.00	7.00	221.00
	52.94%	17.65%	17.19%	9.05%	3.17%	100.00%
	11.20%	6.04%	6.50%	3.44%	6.31%	7.45%
	3.94%	1.31%	1.28%	.67%	.24%	7.45%
<b>Memnun değilim</b>	132.00	84.00	56.00	49.00	9.00	330.00
	40.00%	25.45%	16.97%	14.85%	2.73%	100.00%
	12.63%	13.00%	9.57%	8.43%	8.11%	11.12%
	4.45%	2.83%	1.89%	1.65%	.30%	11.12%
<b>Emin değilim</b>	208.00	126.00	114.00	87.00	6.00	541.00
	38.45%	23.29%	21.07%	16.08%	1.11%	100.00%
	19.90%	19.50%	19.49%	14.97%	5.41%	18.23%
	7.01%	4.25%	3.84%	2.93%	.20%	18.23%
<b>Memnunum</b>	427.00	311.00	300.00	298.00	42.00	1378.00
	30.99%	22.57%	21.77%	21.63%	3.05%	100.00%
	40.86%	48.14%	51.28%	51.29%	37.84%	46.43%
	14.39%	10.48%	10.11%	10.04%	1.42%	46.43%
<b>Çok memnunum</b>	161.00	86.00	77.00	127.00	47.00	498.00
	32.33%	17.27%	15.46%	25.50%	9.44%	100.00%
	15.41%	13.31%	13.16%	21.86%	42.34%	16.78%
	5.42%	2.90%	2.59%	4.28%	1.58%	16.78%
<b>Topl.</b>	1045.00	646.00	585.00	581.00	111.00	2968.00
	35.21%	21.77%	19.71%	19.58%	3.74%	100.00%
	100.00%	100.00%	100.00%	100.00%	100.00%	100.00%
	35.21%	21.77%	19.71%	19.58%	3.74%	100.00%

**Muhasebe Hizmetleri [öğrenci sayısı, satır %, sütun %, Topl. %].**

<i>Hayatınızdan ne kadar memnunsunuz?</i>	<i>Muhasebe Hizmetleri</i>					<b>Topl.</b>
	<b>Hiç Memnun değilim</b>	<b>Memnun değilim</b>	<b>Kararsızım</b>	<b>Memnunum</b>	<b>Çok memnunum</b>	
<b>Hiç memnun değilim</b>	77.00	37.00	45.00	21.00	12.00	192.00
	40.10%	19.27%	23.44%	10.94%	6.25%	100.00%
	11.22%	8.01%	6.11%	3.80%	9.52%	7.49%
	3.00%	1.44%	1.76%	.82%	.47%	7.49%
<b>Memnun değilim</b>	100.00	60.00	78.00	39.00	7.00	284.00
	35.21%	21.13%	27.46%	13.73%	2.46%	100.00%
	14.58%	12.99%	10.60%	7.05%	5.56%	11.08%
	3.90%	2.34%	3.04%	1.52%	.27%	11.08%
<b>Emin değilim</b>	126.00	80.00	145.00	82.00	19.00	452.00
	27.88%	17.70%	32.08%	18.14%	4.20%	100.00%
	18.37%	17.32%	19.70%	14.83%	15.08%	17.64%
	4.92%	3.12%	5.66%	3.20%	.74%	17.64%
<b>Memnunum</b>	267.00	216.00	360.00	297.00	52.00	1192.00
	22.40%	18.12%	30.20%	24.92%	4.36%	100.00%
	38.92%	46.75%	48.91%	53.71%	41.27%	46.51%
	10.42%	8.43%	14.05%	11.59%	2.03%	46.51%
<b>Çok memnunum</b>	116.00	69.00	108.00	114.00	36.00	443.00
	26.19%	15.58%	24.38%	25.73%	8.13%	100.00%
	16.91%	14.94%	14.67%	20.61%	28.57%	17.28%
	4.53%	2.69%	4.21%	4.45%	1.40%	17.28%
<b>Topl.</b>	686.00	462.00	736.00	553.00	126.00	2563.00
	26.77%	18.03%	28.72%	21.58%	4.92%	100.00%
	100.00%	100.00%	100.00%	100.00%	100.00%	100.00%
	26.77%	18.03%	28.72%	21.58%	4.92%	100.00%



**Uygulamalı derslerin yeterliği [öğrenci sayısı, satır %, sütun %, Topl. %].**

<i>Hayatınızdan ne kadar memnunsunuz?</i>	<i>Uygulamalı derslerin yeterliği</i>					<b>Topl.</b>
	<b>Hiç Memnun değilim</b>	<b>Memnun değilim</b>	<b>Kararsızım</b>	<b>Memnunum</b>	<b>Çok memnunum</b>	
<b>Hiç memnun değilim</b>	53.00 26.90% 14.76% 2.08%	35.00 17.77% 9.46% 1.37%	58.00 29.44% 8.41% 2.27%	40.00 20.30% 4.41% 1.57%	11.00 5.58% 4.91% .43%	197.00 100.00% 7.73% 7.73%
<b>Memnun değilim</b>	57.00 20.43% 15.88% 2.24%	57.00 20.43% 15.41% 2.24%	63.00 22.58% 9.13% 2.47%	81.00 29.03% 8.93% 3.18%	21.00 7.53% 9.38% .82%	279.00 100.00% 10.94% 10.94%
<b>Emin değilim</b>	71.00 15.71% 19.78% 2.78%	66.00 14.60% 17.84% 2.59%	141.00 31.19% 20.43% 5.53%	145.00 32.08% 15.99% 5.69%	29.00 6.42% 12.95% 1.14%	452.00 100.00% 17.73% 17.73%
<b>Memnunum</b>	118.00 10.01% 32.87% 4.63%	163.00 13.83% 44.05% 6.39%	324.00 27.48% 46.96% 12.71%	478.00 40.54% 52.70% 18.75%	96.00 8.14% 42.86% 3.76%	1179.00 100.00% 46.24% 46.24%
<b>Çok memnunum</b>	60.00 13.54% 16.71% 2.35%	49.00 11.06% 13.24% 1.92%	104.00 23.48% 15.07% 4.08%	163.00 36.79% 17.97% 6.39%	67.00 15.12% 29.91% 2.63%	443.00 100.00% 17.37% 17.37%
<b>Topl.</b>	359.00 14.08% 100.00% 14.08%	370.00 14.51% 100.00% 14.51%	690.00 27.06% 100.00% 27.06%	907.00 35.57% 100.00% 35.57%	224.00 8.78% 100.00% 8.78%	2550.00 100.00% 100.00% 100.00%

Eğitimin kalitesi [öğrenci sayısı, satır %, sütun %, Topl. %].

<i>Hayatınızdan ne kadar memnunsunuz?</i>	<i>Eğitimin kalitesi</i>					<b>Topl.</b>
	<b>Hiç Memnun değilim</b>	<b>Memnun değilim</b>	<b>Kararsızım</b>	<b>Memnunum</b>	<b>Çok memnunum</b>	
<b>Hiç memnun değilim</b>	43.00	37.00	58.00	71.00	17.00	226.00
	19.03%	16.37%	25.66%	31.42%	7.52%	100.00%
	25.90%	15.42%	8.27%	4.83%	3.50%	7.38%
	1.40%	1.21%	1.89%	2.32%	.56%	7.38%
<b>Memnun değilim</b>	26.00	37.00	113.00	130.00	32.00	338.00
	7.69%	10.95%	33.43%	38.46%	9.47%	100.00%
	15.66%	15.42%	16.12%	8.85%	6.58%	11.04%
	.85%	1.21%	3.69%	4.25%	1.05%	11.04%
<b>Emin değilim</b>	24.00	40.00	146.00	274.00	70.00	554.00
	4.33%	7.22%	26.35%	49.46%	12.64%	100.00%
	14.46%	16.67%	20.83%	18.65%	14.40%	18.09%
	.78%	1.31%	4.77%	8.95%	2.29%	18.09%
<b>Memnunum</b>	50.00	102.00	294.00	757.00	234.00	1437.00
	3.48%	7.10%	20.46%	52.68%	16.28%	100.00%
	30.12%	42.50%	41.94%	51.53%	48.15%	46.93%
	1.63%	3.33%	9.60%	24.72%	7.64%	46.93%
<b>Çok memnunum</b>	23.00	24.00	90.00	237.00	133.00	507.00
	4.54%	4.73%	17.75%	46.75%	26.23%	100.00%
	13.86%	10.00%	12.84%	16.13%	27.37%	16.56%
	.75%	.78%	2.94%	7.74%	4.34%	16.56%
<b>Topl.</b>	166.00	240.00	701.00	1469.00	486.00	3062.00
	5.42%	7.84%	22.89%	47.98%	15.87%	100.00%
	100.00%	100.00%	100.00%	100.00%	100.00%	100.00%
	5.42%	7.84%	22.89%	47.98%	15.87%	100.00%

Öğrenci işleri [öğrenci sayısı, satır %, sütun %, Topl. %].

<i>Hayatınızdan ne kadar memnunsunuz?</i>	<i>Öğrenci işleri</i>					<b>Topl.</b>
	<b>Hiç Memnun değilim</b>	<b>Memnun değilim</b>	<b>Kararsızım</b>	<b>Memnunum</b>	<b>Çok memnunum</b>	
<b>Hiç memnun değilim</b>	80.00	31.00	52.00	29.00	9.00	201.00
	39.80%	15.42%	25.87%	14.43%	4.48%	100.00%
	10.60%	5.82%	7.10%	4.57%	6.04%	7.17%
	2.85%	1.11%	1.86%	1.03%	.32%	7.17%
<b>Memnun değilim</b>	104.00	83.00	66.00	44.00	10.00	307.00
	33.88%	27.04%	21.50%	14.33%	3.26%	100.00%
	13.77%	15.57%	9.02%	6.94%	6.71%	10.95%
	3.71%	2.96%	2.35%	1.57%	.36%	10.95%
<b>Emin değilim</b>	149.00	114.00	130.00	92.00	19.00	504.00
	29.56%	22.62%	25.79%	18.25%	3.77%	100.00%
	19.74%	21.39%	17.76%	14.51%	12.75%	17.98%
	5.32%	4.07%	4.64%	3.28%	.68%	17.98%
<b>Memnunum</b>	304.00	241.00	369.00	346.00	59.00	1319.00
	23.05%	18.27%	27.98%	26.23%	4.47%	100.00%
	40.26%	45.22%	50.41%	54.57%	39.60%	47.06%
	10.85%	8.60%	13.16%	12.34%	2.10%	47.06%
<b>Çok memnunum</b>	118.00	64.00	115.00	123.00	52.00	472.00
	25.00%	13.56%	24.36%	26.06%	11.02%	100.00%
	15.63%	12.01%	15.71%	19.40%	34.90%	16.84%
	4.21%	2.28%	4.10%	4.39%	1.86%	16.84%
<b>Topl.</b>	755.00	533.00	732.00	634.00	149.00	2803.00
	26.94%	19.02%	26.11%	22.62%	5.32%	100.00%
	100.00%	100.00%	100.00%	100.00%	100.00%	100.00%
	26.94%	19.02%	26.11%	22.62%	5.32%	100.00%

**Laboratuvar/ Atölye imkanları [öğrenci sayısı, satır %, sütun %, Topl. %].**

<i>Hayatınızdan ne kadar memnunsunuz?</i>	<i>Laboratuvar/ Atölye imkanları</i>					<b>Topl.</b>
	<b>Hiç Memnun değilim</b>	<b>Memnun değilim</b>	<b>Kararsızım</b>	<b>Memnunum</b>	<b>Çok memnunum</b>	
<b>Hiç memnun değilim</b>	45.00	24.00	40.00	44.00	25.00	178.00
	25.28%	13.48%	22.47%	24.72%	14.04%	100.00%
	16.30%	10.86%	8.62%	5.11%	6.17%	7.99%
	2.02%	1.08%	1.80%	1.98%	1.12%	7.99%
<b>Memnun değilim</b>	41.00	30.00	54.00	100.00	35.00	260.00
	15.77%	11.54%	20.77%	38.46%	13.46%	100.00%
	14.86%	13.57%	11.64%	11.61%	8.64%	11.67%
	1.84%	1.35%	2.42%	4.49%	1.57%	11.67%
<b>Emin değilim</b>	49.00	38.00	97.00	162.00	59.00	405.00
	12.10%	9.38%	23.95%	40.00%	14.57%	100.00%
	17.75%	17.19%	20.91%	18.82%	14.57%	18.19%
	2.20%	1.71%	4.36%	7.27%	2.65%	18.19%
<b>Memnunum</b>	92.00	96.00	191.00	435.00	200.00	1014.00
	9.07%	9.47%	18.84%	42.90%	19.72%	100.00%
	33.33%	43.44%	41.16%	50.52%	49.38%	45.53%
	4.13%	4.31%	8.58%	19.53%	8.98%	45.53%
<b>Çok memnunum</b>	49.00	33.00	82.00	120.00	86.00	370.00
	13.24%	8.92%	22.16%	32.43%	23.24%	100.00%
	17.75%	14.93%	17.67%	13.94%	21.23%	16.61%
	2.20%	1.48%	3.68%	5.39%	3.86%	16.61%
<b>Topl.</b>	276.00	221.00	464.00	861.00	405.00	2227.00
	12.39%	9.92%	20.84%	38.66%	18.19%	100.00%
	100.00%	100.00%	100.00%	100.00%	100.00%	100.00%
	12.39%	9.92%	20.84%	38.66%	18.19%	100.00%

**Ortak çalışma alanları [öğrenci sayısı, satır %, sütun %, Topl. %].**

<i>Hayatınızdan ne kadar memnunsunuz?</i>	<i>Ortak çalışma alanları</i>					<b>Topl.</b>
	<b>Hiç Memnun değilim</b>	<b>Memnun değilim</b>	<b>Kararsızım</b>	<b>Memnunum</b>	<b>Çok memnunum</b>	
<b>Hiç memnun değilim</b>	53.00 25.73% 17.61% 1.91%	37.00 17.96% 9.02% 1.33%	57.00 27.67% 8.74% 2.05%	47.00 22.82% 4.16% 1.69%	12.00 5.83% 4.23% .43%	206.00 100.00% 7.42% 7.42%
<b>Memnun değilim</b>	43.00 14.01% 14.29% 1.55%	59.00 19.22% 14.39% 2.12%	78.00 25.41% 11.96% 2.81%	103.00 33.55% 9.11% 3.71%	24.00 7.82% 8.45% .86%	307.00 100.00% 11.05% 11.05%
<b>Emin değilim</b>	55.00 10.89% 18.27% 1.98%	63.00 12.48% 15.37% 2.27%	136.00 26.93% 20.86% 4.90%	212.00 41.98% 18.74% 7.63%	39.00 7.72% 13.73% 1.40%	505.00 100.00% 18.18% 18.18%
<b>Memnunum</b>	105.00 8.08% 34.88% 3.78%	198.00 15.24% 48.29% 7.13%	287.00 22.09% 44.02% 10.33%	578.00 44.50% 51.11% 20.81%	131.00 10.08% 46.13% 4.72%	1299.00 100.00% 46.76% 46.76%
<b>Çok memnunum</b>	45.00 9.76% 14.95% 1.62%	53.00 11.50% 12.93% 1.91%	94.00 20.39% 14.42% 3.38%	191.00 41.43% 16.89% 6.88%	78.00 16.92% 27.46% 2.81%	461.00 100.00% 16.59% 16.59%
<b>Topl.</b>	301.00 10.84% 100.00% 10.84%	410.00 14.76% 100.00% 14.76%	652.00 23.47% 100.00% 23.47%	1131.00 40.71% 100.00% 40.71%	284.00 10.22% 100.00% 10.22%	2778.00 100.00% 100.00% 100.00%

Sınıflardaki teknolojik donanım [öğrenci sayısı, satır %, sütun %, Topl. %].

<i>Hayatınızdan ne kadar memnunsunuz?</i>	<i>Sınıflardaki teknolojik donanım</i>					<b>Topl.</b>
	<b>Hiç Memnun değilim</b>	<b>Memnun değilim</b>	<b>Kararsızım</b>	<b>Memnunum</b>	<b>Çok memnunum</b>	
<b>Hiç memnun değilim</b>	64.00 28.96% 17.88% 2.12%	35.00 15.84% 7.97% 1.16%	53.00 23.98% 7.31% 1.75%	53.00 23.98% 4.33% 1.75%	16.00 7.24% 5.84% .53%	221.00 100.00% 7.32% 7.32%
<b>Memnun değilim</b>	57.00 17.07% 15.92% 1.89%	82.00 24.55% 18.68% 2.72%	70.00 20.96% 9.66% 2.32%	105.00 31.44% 8.58% 3.48%	20.00 5.99% 7.30% .66%	334.00 100.00% 11.06% 11.06%
<b>Emin değilim</b>	64.00 11.49% 17.88% 2.12%	76.00 13.64% 17.31% 2.52%	162.00 29.08% 22.34% 5.36%	207.00 37.16% 16.91% 6.85%	48.00 8.62% 17.52% 1.59%	557.00 100.00% 18.44% 18.44%
<b>Memnunum</b>	116.00 8.23% 32.40% 3.84%	179.00 12.70% 40.77% 5.93%	333.00 23.62% 45.93% 11.03%	667.00 47.30% 54.49% 22.09%	115.00 8.16% 41.97% 3.81%	1410.00 100.00% 46.69% 46.69%
<b>Çok memnunum</b>	57.00 11.45% 15.92% 1.89%	67.00 13.45% 15.26% 2.22%	107.00 21.49% 14.76% 3.54%	192.00 38.55% 15.69% 6.36%	75.00 15.06% 27.37% 2.48%	498.00 100.00% 16.49% 16.49%
<b>Topl.</b>	358.00 11.85% 100.00% 11.85%	439.00 14.54% 100.00% 14.54%	725.00 24.01% 100.00% 24.01%	1224.00 40.53% 100.00% 40.53%	274.00 9.07% 100.00% 9.07%	3020.00 100.00% 100.00% 100.00%

**Duyuru ve bilgilendirmelerin etkinliđi [öđrenci sayısı, satır %, sütun %, Topl. %].**

<i>Hayatınızdan ne kadar memnunsunuz?</i>	<i>Duyuru ve bilgilendirmelerin etkinliđi</i>					<b>Topl.</b>
	<b>Hiç Memnun deđilim</b>	<b>Memnun deđilim</b>	<b>Kararsızım</b>	<b>Memnunum</b>	<b>Çok memnunum</b>	
<b>Hiç memnun deđilim</b>	85.00 38.46% 14.53% 2.84%	45.00 20.36% 6.85% 1.50%	49.00 22.17% 6.41% 1.63%	32.00 14.48% 3.94% 1.07%	10.00 4.52% 5.62% .33%	221.00 100.00% 7.37% 7.37%
<b>Memnun deđilim</b>	80.00 24.62% 13.68% 2.67%	83.00 25.54% 12.63% 2.77%	90.00 27.69% 11.76% 3.00%	59.00 18.15% 7.27% 1.97%	13.00 4.00% 7.30% .43%	325.00 100.00% 10.84% 10.84%
<b>Emin deđilim</b>	124.00 22.55% 21.20% 4.14%	112.00 20.36% 17.05% 3.74%	149.00 27.09% 19.48% 4.97%	140.00 25.45% 17.24% 4.67%	25.00 4.55% 14.04% .83%	550.00 100.00% 18.35% 18.35%
<b>Memnunum</b>	208.00 14.78% 35.56% 6.94%	339.00 24.09% 51.60% 11.31%	354.00 25.16% 46.27% 11.81%	442.00 31.41% 54.43% 14.75%	64.00 4.55% 35.96% 2.14%	1407.00 100.00% 46.95% 46.95%
<b>Çok memnunum</b>	88.00 17.81% 15.04% 2.94%	78.00 15.79% 11.87% 2.60%	123.00 24.90% 16.08% 4.10%	139.00 28.14% 17.12% 4.64%	66.00 13.36% 37.08% 2.20%	494.00 100.00% 16.48% 16.48%
<b>Topl.</b>	585.00 19.52% 100.00% 19.52%	657.00 21.92% 100.00% 21.92%	765.00 25.53% 100.00% 25.53%	812.00 27.09% 100.00% 27.09%	178.00 5.94% 100.00% 5.94%	2997.00 100.00% 100.00% 100.00%

**Kantin, kafeterya ve Restoranların hizmet kalitesi [öğrenci sayısı, satır %, sütun %, Topl. %].**

<i>Hayatınızdan ne kadar memnunsunuz?</i>	<i>Kantin, kafeterya ve Restoranların hizmet kalitesi</i>					<b>Topl.</b>
	<b>Hiç Memnun değilim</b>	<b>Memnun değilim</b>	<b>Kararsızım</b>	<b>Memnunum</b>	<b>Çok memnunum</b>	
<b>Hiç memnun değilim</b>	95.00 41.67% 13.01% 3.07%	41.00 17.98% 6.27% 1.33%	40.00 17.54% 5.96% 1.29%	45.00 19.74% 5.28% 1.46%	7.00 3.07% 3.80% .23%	228.00 100.00% 7.38% 7.38%
<b>Memnun değilim</b>	101.00 29.53% 13.84% 3.27%	89.00 26.02% 13.61% 2.88%	67.00 19.59% 9.99% 2.17%	72.00 21.05% 8.45% 2.33%	13.00 3.80% 7.07% .42%	342.00 100.00% 11.06% 11.06%
<b>Emin değilim</b>	139.00 24.60% 19.04% 4.50%	133.00 23.54% 20.34% 4.30%	129.00 22.83% 19.23% 4.17%	140.00 24.78% 16.43% 4.53%	24.00 4.25% 13.04% .78%	565.00 100.00% 18.28% 18.28%
<b>Memnunum</b>	292.00 20.22% 40.00% 9.45%	301.00 20.84% 46.02% 9.74%	320.00 22.16% 47.69% 10.35%	443.00 30.68% 52.00% 14.33%	88.00 6.09% 47.83% 2.85%	1444.00 100.00% 46.72% 46.72%
<b>Çok memnunum</b>	103.00 20.12% 14.11% 3.33%	90.00 17.58% 13.76% 2.91%	115.00 22.46% 17.14% 3.72%	152.00 29.69% 17.84% 4.92%	52.00 10.16% 28.26% 1.68%	512.00 100.00% 16.56% 16.56%
<b>Topl.</b>	730.00 23.62% 100.00% 23.62%	654.00 21.16% 100.00% 21.16%	671.00 21.71% 100.00% 21.71%	852.00 27.56% 100.00% 27.56%	184.00 5.95% 100.00% 5.95%	3091.00 100.00% 100.00% 100.00%



**Kantin, kafetarya ve restoran ücretleri [öğrenci sayısı, satır %, sütun %, Topl. %].**

<i>Hayatınızdan ne kadar memnunsunuz?</i>	<i>Kantin, kafetarya ve restoran ücretleri</i>					<b>Topl.</b>
	<b>Hiç Memnun değilim</b>	<b>Memnun değilim</b>	<b>Kararsızım</b>	<b>Memnunum</b>	<b>Çok memnunum</b>	
<b>Hiç memnun değilim</b>	156.00	35.00	19.00	11.00	7.00	228.00
	68.42%	15.35%	8.33%	4.82%	3.07%	100.00%
	8.84%	5.61%	6.07%	3.58%	9.33%	7.40%
	5.06%	1.14%	.62%	.36%	.23%	7.40%
<b>Memnun değilim</b>	225.00	67.00	21.00	23.00	6.00	342.00
	65.79%	19.59%	6.14%	6.73%	1.75%	100.00%
	12.76%	10.74%	6.71%	7.49%	8.00%	11.09%
	7.30%	2.17%	.68%	.75%	.19%	11.09%
<b>Emin değilim</b>	340.00	111.00	58.00	50.00	6.00	565.00
	60.18%	19.65%	10.27%	8.85%	1.06%	100.00%
	19.27%	17.79%	18.53%	16.29%	8.00%	18.33%
	11.03%	3.60%	1.88%	1.62%	.19%	18.33%
<b>Memnunum</b>	773.00	319.00	158.00	158.00	28.00	1436.00
	53.83%	22.21%	11.00%	11.00%	1.95%	100.00%
	43.82%	51.12%	50.48%	51.47%	37.33%	46.58%
	25.07%	10.35%	5.12%	5.12%	.91%	46.58%
<b>Çok memnunum</b>	270.00	92.00	57.00	65.00	28.00	512.00
	52.73%	17.97%	11.13%	12.70%	5.47%	100.00%
	15.31%	14.74%	18.21%	21.17%	37.33%	16.61%
	8.76%	2.98%	1.85%	2.11%	.91%	16.61%
<b>Topl.</b>	1764.00	624.00	313.00	307.00	75.00	3083.00
	57.22%	20.24%	10.15%	9.96%	2.43%	100.00%
	100.00%	100.00%	100.00%	100.00%	100.00%	100.00%
	57.22%	20.24%	10.15%	9.96%	2.43%	100.00%

**Spor imkanları [öğrenci sayısı, satır %, sütun %, Topl. %].**

<i>Hayatınızdan ne kadar memnunsunuz?</i>	<i>Spor imkanları</i>					<b>Topl.</b>
	<b>Hiç Memnun değilim</b>	<b>Memnun değilim</b>	<b>Kararsızım</b>	<b>Memnunum</b>	<b>Çok memnunum</b>	
<b>Hiç memnun değilim</b>	63.00 33.16% 13.18% 2.56%	41.00 21.58% 8.49% 1.67%	43.00 22.63% 6.75% 1.75%	35.00 18.42% 5.31% 1.42%	8.00 4.21% 4.00% .33%	190.00 100.00% 7.73% 7.73%
<b>Memnun değilim</b>	69.00 24.91% 14.44% 2.81%	66.00 23.83% 13.66% 2.69%	67.00 24.19% 10.52% 2.73%	56.00 20.22% 8.50% 2.28%	19.00 6.86% 9.50% .77%	277.00 100.00% 11.27% 11.27%
<b>Emin değilim</b>	77.00 17.23% 16.11% 3.13%	88.00 19.69% 18.22% 3.58%	125.00 27.96% 19.62% 5.09%	129.00 28.86% 19.58% 5.25%	28.00 6.26% 14.00% 1.14%	447.00 100.00% 18.19% 18.19%
<b>Memnunum</b>	181.00 15.93% 37.87% 7.37%	226.00 19.89% 46.79% 9.20%	303.00 26.67% 47.57% 12.33%	332.00 29.23% 50.38% 13.51%	94.00 8.27% 47.00% 3.83%	1136.00 100.00% 46.24% 46.24%
<b>Çok memnunum</b>	88.00 21.62% 18.41% 3.58%	62.00 15.23% 12.84% 2.52%	99.00 24.32% 15.54% 4.03%	107.00 26.29% 16.24% 4.35%	51.00 12.53% 25.50% 2.08%	407.00 100.00% 16.56% 16.56%
<b>Topl.</b>	478.00 19.45% 100.00% 19.45%	483.00 19.66% 100.00% 19.66%	637.00 25.93% 100.00% 25.93%	659.00 26.82% 100.00% 26.82%	200.00 8.14% 100.00% 8.14%	2457.00 100.00% 100.00% 100.00%

### 2.1.2. Akademik Ortalamalara göre

CGPA \* Atılım Üniversitesi Öğrencisi Olmak [öğrenci sayısı, satır %, sütun %, Topl. %].

CGPA	Atılım Üniversitesi Öğrencisi Olmak					Topl.
	Hiç Memnun değilim	Memnun değilim	Kararsızım	Memnunum	Çok memnunum	
2.50-2.99	41.00	38.00	127.00	197.00	51.00	454.00
	9.03%	8.37%	27.97%	43.39%	11.23%	100.00%
	100.00%	100.00%	100.00%	100.00%	100.00%	100.00%
	9.03%	8.37%	27.97%	43.39%	11.23%	100.00%

CGPA \* Kütüphane İmkanları [öğrenci sayısı, satır %, sütun %, Topl. %].

CGPA	Kütüphane İmkanları					Topl.
	Hiç Memnun değilim	Memnun değilim	Kararsızım	Memnunum	Çok memnunum	
2.50-2.99	22.00	25.00	46.00	162.00	182.00	437.00
	5.03%	5.72%	10.53%	37.07%	41.65%	100.00%
	100.00%	100.00%	100.00%	100.00%	100.00%	100.00%
	5.03%	5.72%	10.53%	37.07%	41.65%	100.00%

CGPA \* Akademik Danışmanlık [öğrenci sayısı, satır %, sütun %, Topl. %].

CGPA	Akademik Danışmanlık					Topl.
	Hiç Memnun değilim	Memnun değilim	Kararsızım	Memnunum	Çok memnunum	
Topl. 2.50-2.99	47.00	53.00	94.00	166.00	85.00	445.00
	10.56%	11.91%	21.12%	37.30%	19.10%	100.00%
	100.00%	100.00%	100.00%	100.00%	100.00%	100.00%
	10.56%	11.91%	21.12%	37.30%	19.10%	100.00%

**CGPA \* Uygulamalı Derslerin Yeterliđi [öđrenci sayısı, satır %, sütun %, Topl. %].**

<b>CGPA</b>	<b>Uygulamalı Derslerin Yeterliđi</b>					<b>Topl.</b>
	<b>Hiç Memnun değilim</b>	<b>Memnun değilim</b>	<b>Kararsızım</b>	<b>Memnunum</b>	<b>Çok memnunum</b>	
<b>2.50-2.99</b>	64.00	69.00	99.00	149.00	37.00	418.00
	15.31%	16.51%	23.68%	35.65%	8.85%	100.00%
	100.00%	100.00%	100.00%	100.00%	100.00%	100.00%
	15.31%	16.51%	23.68%	35.65%	8.85%	100.00%

**CGPA \* Eğitimin Kalitesi [öđrenci sayısı, satır %, sütun %, Topl. %].**

<b>CGPA</b>	<b>Eđitimin Kalitesi</b>					<b>Topl.</b>
	<b>Hiç Memnun değilim</b>	<b>Memnun değilim</b>	<b>Kararsızım</b>	<b>Memnunum</b>	<b>Çok memnunum</b>	
<b>2.50-2.99</b>	17.00	27.00	103.00	219.00	84.00	450.00
	3.78%	6.00%	22.89%	48.67%	18.67%	100.00%
	100.00%	100.00%	100.00%	100.00%	100.00%	100.00%
	3.78%	6.00%	22.89%	48.67%	18.67%	100.00%

**CGPA \* Hayatınızdan ne kadar memnunsunuz? [öđrenci sayısı, satır %, sütun %, Topl. %].**

<b>CGPA</b>	<b>Hayatınızdan ne kadar memnunsunuz?</b>					<b>Topl.</b>
	<b>Hiç memnun değilim</b>	<b>Memnun değilim</b>	<b>Emin değilim</b>	<b>Memnunum</b>	<b>Çok memnunum</b>	
<b>2.50-2.99</b>	28.00	37.00	77.00	196.00	93.00	431.00
	6.50%	8.58%	17.87%	45.48%	21.58%	100.00%
	100.00%	100.00%	100.00%	100.00%	100.00%	100.00%
	6.50%	8.58%	17.87%	45.48%	21.58%	100.00%

CGPA	Atılım Üniversitesi öğrencisi olmak					Topl.
	Hiç Memnun değilim	Memnun değilim	Kararsızım	Memnunum	Çok memnunum	
3.00-3.49	28.00	27.00	68.00	128.00	31.00	282.00
	9.93%	9.57%	24.11%	45.39%	10.99%	100.00%
	75.68%	62.79%	69.39%	69.19%	59.62%	67.95%
	6.75%	6.51%	16.39%	30.84%	7.47%	67.95%
3.50-4.00	9.00	16.00	30.00	57.00	21.00	133.00
	6.77%	12.03%	22.56%	42.86%	15.79%	100.00%
	24.32%	37.21%	30.61%	30.81%	40.38%	32.05%
	2.17%	3.86%	7.23%	13.73%	5.06%	32.05%
Topl.	37.00	43.00	98.00	185.00	52.00	415.00
	8.92%	10.36%	23.61%	44.58%	12.53%	100.00%
	100.00%	100.00%	100.00%	100.00%	100.00%	100.00%
	8.92%	10.36%	23.61%	44.58%	12.53%	100.00%

CGPA	Kütüphane imkanları					Topl.
	Hiç Memnun değilim	Memnun değilim	Kararsızım	Memnunum	Çok memnunum	
3.00-3.49	10.00	8.00	21.00	126.00	110.00	275.00
	3.64%	2.91%	7.64%	45.82%	40.00%	100.00%
	83.33%	80.00%	75.00%	65.63%	67.90%	68.07%
	2.48%	1.98%	5.20%	31.19%	27.23%	68.07%
3.50-4.00	2.00	2.00	7.00	66.00	52.00	129.00
	1.55%	1.55%	5.43%	51.16%	40.31%	100.00%
	16.67%	20.00%	25.00%	34.38%	32.10%	31.93%
	.50%	.50%	1.73%	16.34%	12.87%	31.93%
Topl.	12.00	10.00	28.00	192.00	162.00	404.00
	2.97%	2.48%	6.93%	47.52%	40.10%	100.00%
	100.00%	100.00%	100.00%	100.00%	100.00%	100.00%
	2.97%	2.48%	6.93%	47.52%	40.10%	100.00%

CGPA	Akademik Danışmanlık					Topl.
	Hiç Memnun değilim	Memnun değilim	Kararsızım	Memnunum	Çok memnunum	
3.00-3.49	22.00	25.00	52.00	94.00	78.00	271.00
	8.12%	9.23%	19.19%	34.69%	28.78%	100.00%
	73.33%	78.13%	73.24%	63.51%	67.83%	68.43%
	5.56%	6.31%	13.13%	23.74%	19.70%	68.43%
3.50-4.00	8.00	7.00	19.00	54.00	37.00	125.00
	6.40%	5.60%	15.20%	43.20%	29.60%	100.00%
	26.67%	21.88%	26.76%	36.49%	32.17%	31.57%
	2.02%	1.77%	4.80%	13.64%	9.34%	31.57%
Topl.	30.00	32.00	71.00	148.00	115.00	396.00
	7.58%	8.08%	17.93%	37.37%	29.04%	100.00%
	100.00%	100.00%	100.00%	100.00%	100.00%	100.00%
	7.58%	8.08%	17.93%	37.37%	29.04%	100.00%

CGPA	Uygulamalı Derslerin Yeterliği					Topl.
	Hiç Memnun değilim	Memnun değilim	Kararsızım	Memnunum	Çok memnunum	
3.00-3.49	38.00	32.00	55.00	92.00	35.00	252.00
	15.08%	12.70%	21.83%	36.51%	13.89%	100.00%
	71.70%	61.54%	66.27%	64.34%	71.43%	66.32%
	10.00%	8.42%	14.47%	24.21%	9.21%	66.32%
3.50-4.00	15.00	20.00	28.00	51.00	14.00	128.00
	11.72%	15.63%	21.88%	39.84%	10.94%	100.00%
	28.30%	38.46%	33.73%	35.66%	28.57%	33.68%
	3.95%	5.26%	7.37%	13.42%	3.68%	33.68%
Topl.	53.00	52.00	83.00	143.00	49.00	380.00
	13.95%	13.68%	21.84%	37.63%	12.89%	100.00%
	100.00%	100.00%	100.00%	100.00%	100.00%	100.00%
	13.95%	13.68%	21.84%	37.63%	12.89%	100.00%

CGPA	<i>Eğitimin Kalitesi</i>					Topl.
	Hiç Memnun değilim	Memnun değilim	Kararsızım	Memnunum	Çok memnunum	
<b>3.00-3.49</b>	9.00	23.00	46.00	144.00	60.00	282.00
	3.19%	8.16%	16.31%	51.06%	21.28%	100.00%
	64.29%	71.88%	65.71%	69.57%	65.93%	68.12%
	2.17%	5.56%	11.11%	34.78%	14.49%	68.12%
<b>3.50-4.00</b>	5.00	9.00	24.00	63.00	31.00	132.00
	3.79%	6.82%	18.18%	47.73%	23.48%	100.00%
	35.71%	28.13%	34.29%	30.43%	34.07%	31.88%
	1.21%	2.17%	5.80%	15.22%	7.49%	31.88%
<b>Topl.</b>	14.00	32.00	70.00	207.00	91.00	414.00
	3.38%	7.73%	16.91%	50.00%	21.98%	100.00%
	100.00%	100.00%	100.00%	100.00%	100.00%	100.00%
	3.38%	7.73%	16.91%	50.00%	21.98%	100.00%

CGPA	<i>Hayatınızdan ne kadar memnunsunuz?</i>					Topl.
	Hiç memnun değilim	Memnun değilim	Emin değilim	Memnunum	Çok memnunum	
<b>3.00-3.49</b>	18.00	23.00	43.00	124.00	65.00	273.00
	6.59%	8.42%	15.75%	45.42%	23.81%	100.00%
	66.67%	69.70%	67.19%	63.27%	81.25%	68.25%
	4.50%	5.75%	10.75%	31.00%	16.25%	68.25%
<b>3.50-4.00</b>	9.00	10.00	21.00	72.00	15.00	127.00
	7.09%	7.87%	16.54%	56.69%	11.81%	100.00%
	33.33%	30.30%	32.81%	36.73%	18.75%	31.75%
	2.25%	2.50%	5.25%	18.00%	3.75%	31.75%
<b>Topl.</b>	27.00	33.00	64.00	196.00	80.00	400.00
	6.75%	8.25%	16.00%	49.00%	20.00%	100.00%
	100.00%	100.00%	100.00%	100.00%	100.00%	100.00%
	6.75%	8.25%	16.00%	49.00%	20.00%	100.00%

### 2.1.3. Akademik birimlere göre

#### Enstitüler

	Verilen cevaplar					
	Geçerli		Cevapsız		Topl.	
	N	Yüzde	N	Yüzde	N	Yüzde
Sınıflardaki öğrenci sayısı	35	79.5%	9	20.5%	44	100.0%
Atılım Üniversitesi Öğrencisi Olmak	33	75.0%	11	25.0%	44	100.0%
Akademik Danışmanlık	34	77.3%	10	22.7%	44	100.0%
Öğrenci Bilgi Sistemi Hizmetleri	35	79.5%	9	20.5%	44	100.0%
Uygulamalı Derslerin Yeterliği	31	70.5%	13	29.5%	44	100.0%
Eğitimin Kalitesi	35	79.5%	9	20.5%	44	100.0%
Ortak Çalışma alanları	32	72.7%	12	27.3%	44	100.0%
Kantin, Kafeterya ve Restoranların Hizmet Kalitesi	33	75.0%	11	25.0%	44	100.0%
Hayatınızdan ne kadar memnunsunuz?	36	81.8%	8	18.2%	44	100.0%

Enstitüler	Sınıflardaki öğrenci sayısı				Topl.
	Hiç Memnun değilim	Memnun değilim	Memnunum	Çok memnunum	
Topl.	2.00 5.71%	2.00 5.71%	23.00 65.71%	8.00 22.86%	35.00 100.00%

Enstitüler	Atılım Üniversitesi Öğrencisi Olmak					Topl.
	Hiç Memnun değilim	Memnun değilim	Kararsızım	Memnunum	Çok memnunum	
Topl.	1.00 3.03%	3.00 9.09%	9.00 27.27%	15.00 45.45%	5.00 15.15%	33.00 100.00%



<i>Enstitüler</i>	<i>Akademik Danışmanlık</i>					<b>Topl.</b>
	<b>Hiç Memnun değilim</b>	<b>Memnun değilim</b>	<b>Kararsızım</b>	<b>Memnunum</b>	<b>Çok memnunum</b>	
<b>Topl.</b>	1.00 2.94%	2.00 5.88%	3.00 8.82%	14.00 41.18%	14.00 41.18%	34.00 100.00%

<i>Enstitüler</i>	<i>Öğrenci Bilgi Sistemi Hizmetleri</i>					<b>Topl.</b>
	<b>Hiç Memnun değilim</b>	<b>Memnun değilim</b>	<b>Kararsızım</b>	<b>Memnunum</b>	<b>Çok memnunum</b>	
<b>Topl.</b>	8.00 22.86%	5.00 14.29%	10.00 28.57%	10.00 28.57%	2.00 5.71%	35.00 100.00%

<i>Enstitüler</i>	<i>Uygulamalı Derslerin Yeterliği</i>					<b>Topl.</b>
	<b>Hiç Memnun değilim</b>	<b>Memnun değilim</b>	<b>Kararsızım</b>	<b>Memnunum</b>	<b>Çok memnunum</b>	
<b>Topl.</b>	2.00 6.45%	4.00 12.90%	6.00 19.35%	16.00 51.61%	3.00 9.68%	31.00 100.00%

<i>Enstitüleri</i>	<i>Eğitimin Kalitesi</i>					<b>Topl.</b>
	<b>Hiç Memnun değilim</b>	<b>Memnun değilim</b>	<b>Kararsızım</b>	<b>Memnunum</b>	<b>Çok memnunum</b>	
<b>Topl.</b>	2.00 5.71%	2.00 5.71%	4.00 11.43%	20.00 57.14%	7.00 20.00%	35.00 100.00%

<i>Enstitüler</i>	<i>Ortak Çalışma alanları</i>					<b>Topl.</b>
	<b>Hiç Memnun değilim</b>	<b>Memnun değilim</b>	<b>Kararsızım</b>	<b>Memnunum</b>	<b>Çok memnunum</b>	
<b>Topl.</b>	1.00 3.13%	2.00 6.25%	10.00 31.25%	15.00 46.88%	4.00 12.50%	32.00 100.00%

<i>Enstitüler</i>	<i>Kantin, Kafetarya ve Restoranların Hizmet Kalitesi</i>					<b>Topl.</b>
	<b>Hiç Memnun değilim</b>	<b>Memnun değilim</b>	<b>Kararsızım</b>	<b>Memnunum</b>	<b>Çok memnunum</b>	
<b>Topl.</b>	4.00 12.12%	4.00 12.12%	9.00 27.27%	13.00 39.39%	3.00 9.09%	33.00 100.00%

<i>Enstitüler</i>	<i>Hayatınızdan ne kadar memnunsunuz?</i>				<b>Topl.</b>
	<b>Memnun değilim</b>	<b>Emin değilim</b>	<b>Memnunum</b>	<b>Çok memnunum</b>	
<b>Topl.</b>	1.00 2.78%	2.00 5.56%	24.00 66.67%	9.00 25.00%	36.00 100.00%

## SHYO

	<b>Verilen cevaplar</b>					
	<b>Geçerli</b>		<b>Cevapsız</b>		<b>Topl.</b>	
	<b>N</b>	<b>Yüzde</b>	<b>N</b>	<b>Yüzde</b>	<b>N</b>	<b>Yüzde</b>
<b>Sınıflardaki öğrenci sayısı</b>	239	99.2%	2	0.8%	241	100.0%
<b>Atılım Üniversitesi Öğrencisi Olmak</b>	237	98.3%	4	1.7%	241	100.0%
<b>Akademik Danışmanlık</b>	206	85.5%	35	14.5%	241	100.0%
<b>Öğrenci Bilgi Sistemi Hizmetleri</b>	228	94.6%	13	5.4%	241	100.0%
<b>Uygulamalı Derslerin Yeterliği</b>	175	72.6%	66	27.4%	241	100.0%
<b>Eğitimin Kalitesi</b>	241	100.0%	0	0.0%	241	100.0%
<b>Aldığım/Almakta Olduğum İngilizce Hazırlık Eğitimi</b>	234	97.1%	7	2.9%	241	100.0%
<b>Laboratuvar/ Atolye İmkanları</b>	141	58.5%	100	41.5%	241	100.0%
<b>Ortak Çalışma alanları</b>	200	83.0%	41	17.0%	241	100.0%
<b>Kantin, Kafetarya ve Restoranların Hizmet Kalitesi</b>	237	98.3%	4	1.7%	241	100.0%
<b>Hayatınızdan ne kadar memnunsunuz?</b>	222	92.1%	19	7.9%	241	100.0%

<i>SHYO</i>	<i>Sınıflardaki öğrenci sayısı</i>					<b>Topl.</b>
	<b>Hiç Memnun değilim</b>	<b>Memnun değilim</b>	<b>Kararsızım</b>	<b>Memnunum</b>	<b>Çok memnunum</b>	
<b>Topl.</b>	14.00 5.86%	11.00 4.60%	31.00 12.97%	142.00 59.41%	41.00 17.15%	239.00 100.00%

<i>SHYO</i>	<i>Atılım Üniversitesi Öğrencisi Olmak</i>					<b>Topl.</b>
	<b>Hiç Memnun değilim</b>	<b>Memnun değilim</b>	<b>Kararsızım</b>	<b>Memnunum</b>	<b>Çok memnunum</b>	
<b>Topl.</b>	24.00 10.13%	25.00 10.55%	80.00 33.76%	80.00 33.76%	28.00 11.81%	237.00 100.00%

<i>SHYO</i>	<i>Akademik Danışmanlık</i>					<b>Topl.</b>
	<b>Hiç Memnun değilim</b>	<b>Memnun değilim</b>	<b>Kararsızım</b>	<b>Memnunum</b>	<b>Çok memnunum</b>	
<b>Topl.</b>	19.00 9.22%	26.00 12.62%	40.00 19.42%	59.00 28.64%	62.00 30.10%	206.00 100.00%

<i>SHYO</i>	<i>Öğrenci Bilgi Sistemi Hizmetleri</i>					<b>Topl.</b>
	<b>Hiç Memnun değilim</b>	<b>Memnun değilim</b>	<b>Kararsızım</b>	<b>Memnunum</b>	<b>Çok memnunum</b>	
<b>Topl.</b>	74.00 32.46%	29.00 12.72%	47.00 20.61%	63.00 27.63%	15.00 6.58%	228.00 100.00%

<i>SHYO</i>	<i>Uygulamalı Derslerin Yeterliği</i>					<b>Topl.</b>
	<b>Hiç Memnun değilim</b>	<b>Memnun değilim</b>	<b>Kararsızım</b>	<b>Memnunum</b>	<b>Çok memnunum</b>	
<b>Topl.</b>	34.00 19.43%	24.00 13.71%	44.00 25.14%	55.00 31.43%	18.00 10.29%	175.00 100.00%

<i>SHYO</i>	<i>Eğitimin Kalitesi</i>					<b>Topl.</b>
	<b>Hiç Memnun değilim</b>	<b>Memnun değilim</b>	<b>Kararsızım</b>	<b>Memnunum</b>	<b>Çok memnunum</b>	
<b>Topl.</b>	16.00 6.64%	23.00 9.54%	57.00 23.65%	103.00 42.74%	42.00 17.43%	241.00 100.00%

<i>SHYO</i>	<i>Aldığım/Almakta Olduğum İngilizce Hazırlık Eğitimi</i>					<b>Topl.</b>
	<b>Hiç Memnun değilim</b>	<b>Memnun değilim</b>	<b>Kararsızım</b>	<b>Memnunum</b>	<b>Çok memnunum</b>	
<b>Topl.</b>	30.00 12.82%	29.00 12.39%	56.00 23.93%	83.00 35.47%	36.00 15.38%	234.00 100.00%

<i>SHYO</i>	<i>Laboratuvar/ Atolye İmkanları</i>					<b>Topl.</b>
	<b>Hiç Memnun değilim</b>	<b>Memnun değilim</b>	<b>Kararsızım</b>	<b>Memnunum</b>	<b>Çok memnunum</b>	
<b>Topl.</b>	20.00 14.18%	17.00 12.06%	38.00 26.95%	48.00 34.04%	18.00 12.77%	141.00 100.00%

<i>SHYO</i>	<i>Ortak Çalışma alanları</i>					<b>Topl.</b>
	<b>Hiç Memnun değilim</b>	<b>Memnun değilim</b>	<b>Kararsızım</b>	<b>Memnunum</b>	<b>Çok memnunum</b>	
<b>Topl.</b>	14.00 7.00%	22.00 11.00%	46.00 23.00%	90.00 45.00%	28.00 14.00%	200.00 100.00%

<i>SHYO</i>	<i>Kantin, Kafeterya ve Restoranların Hizmet Kalitesi</i>					<b>Topl.</b>
	<b>Hiç Memnun değilim</b>	<b>Memnun değilim</b>	<b>Kararsızım</b>	<b>Memnunum</b>	<b>Çok memnunum</b>	
<b>Topl.</b>	54.00 22.78%	49.00 20.68%	52.00 21.94%	66.00 27.85%	16.00 6.75%	237.00 100.00%

<i>SHYO</i>	<i>Hayatınızdan ne kadar memnunsunuz?</i>					<b>Topl.</b>
	<b>Hiç memnun değilim</b>	<b>Memnun değilim</b>	<b>Emin değilim</b>	<b>Memnunum</b>	<b>Çok memnunum</b>	
<b>Topl.</b>	18.00 8.11%	21.00 9.46%	32.00 14.41%	102.00 45.95%	49.00 22.07%	222.00 100.00%

## Fen Edebiyat Fakültesi

	Verilen cevaplar					
	Geçerli		Cevapsız		Topl.	
	N	Yüzde	N	Yüzde	N	Yüzde
Sınıflardaki öğrenci sayısı	190	99.5%	1	0.5%	191	100.0%
Atılım Üniversitesi Öğrencisi Olmak	188	98.4%	3	1.6%	191	100.0%
Akademik Danışmanlık	176	92.1%	15	7.9%	191	100.0%
Öğrenci Bilgi Sistemi Hizmetleri	181	94.8%	10	5.2%	191	100.0%
Uygulamalı Derslerin Yeterliği	149	78.0%	42	22.0%	191	100.0%
Eğitimin Kalitesi	187	97.9%	4	2.1%	191	100.0%
Aldığım/Almakta Olduğum İngilizce Hazırlık Eğitimi	161	84.3%	30	15.7%	191	100.0%
Ortak Çalışma alanları	178	93.2%	13	6.8%	191	100.0%
Kantin, Kafeterya ve Restoranların Hizmet Kalitesi	191	100.0%	0	0.0%	191	100.0%
Hayatınızdan ne kadar memnunsunuz?	181	94.8%	10	5.2%	191	100.0%

FEF	Sınıflardaki öğrenci sayısı					Topl.
	Hiç Memnun değilim	Memnun değilim	Kararsızım	Memnunum	Çok memnunum	
Topl.	9.00 4.74%	24.00 12.63%	35.00 18.42%	92.00 48.42%	30.00 15.79%	190.00 100.00%

FEF	Atılım Üniversitesi Öğrencisi Olmak					Topl.
	Hiç Memnun değilim	Memnun değilim	Kararsızım	Memnunum	Çok memnunum	
Topl.	22.00 11.70%	25.00 13.30%	48.00 25.53%	73.00 38.83%	20.00 10.64%	188.00 100.00%

FEF	Akademik Danışmanlık					Topl.
	Hiç Memnun değilim	Memnun değilim	Kararsızım	Memnunum	Çok memnunum	
Topl.	18.00 10.23%	15.00 8.52%	38.00 21.59%	62.00 35.23%	43.00 24.43%	176.00 100.00%

<i>FEF</i>	<i>Öğrenci Bilgi Sistemi Hizmetleri</i>					<b>Topl.</b>
	<b>Hiç Memnun değilim</b>	<b>Memnun değilim</b>	<b>Kararsızım</b>	<b>Memnunum</b>	<b>Çok memnunum</b>	
<b>Topl.</b>	72.00 39.78%	35.00 19.34%	30.00 16.57%	39.00 21.55%	5.00 2.76%	181.00 100.00%

<i>FEF</i>	<i>Uygulamalı Derslerin Yeterliği</i>					<b>Topl.</b>
	<b>Hiç Memnun değilim</b>	<b>Memnun değilim</b>	<b>Kararsızım</b>	<b>Memnunum</b>	<b>Çok memnunum</b>	
<b>Topl.</b>	20.00 13.42%	18.00 12.08%	53.00 35.57%	38.00 25.50%	20.00 13.42%	149.00 100.00%

<i>FEF</i>	<i>Eğitimin Kalitesi</i>					<b>Topl.</b>
	<b>Hiç Memnun değilim</b>	<b>Memnun değilim</b>	<b>Kararsızım</b>	<b>Memnunum</b>	<b>Çok memnunum</b>	
<b>Topl.</b>	11.00 5.88%	12.00 6.42%	31.00 16.58%	86.00 45.99%	47.00 25.13%	187.00 100.00%

<i>FEF</i>	<i>Aldığım/Almakta olduğum İngilizce Hazırlık Eğitimi</i>					<b>Topl.</b>
	<b>Hiç Memnun değilim</b>	<b>Memnun değilim</b>	<b>Kararsızım</b>	<b>Memnunum</b>	<b>Çok memnunum</b>	
<b>Topl.</b>	54.00 33.54%	21.00 13.04%	30.00 18.63%	42.00 26.09%	14.00 8.70%	161.00 100.00%

<i>FEF</i>	<i>Ortak Çalışma alanları</i>					<b>Topl.</b>
	<b>Hiç Memnun değilim</b>	<b>Memnun değilim</b>	<b>Kararsızım</b>	<b>Memnunum</b>	<b>Çok memnunum</b>	
<b>Topl.</b>	17.00 9.55%	20.00 11.24%	44.00 24.72%	76.00 42.70%	21.00 11.80%	178.00 100.00%

FEF	<i>Kantin, Kafetarya ve Restoranların Hizmet Kalitesi</i>					Topl.
	Hiç Memnun değilim	Memnun değilim	Kararsızım	Memnunum	Çok memnunum	
Topl.	54.00	38.00	44.00	42.00	13.00	191.00
	28.27%	19.90%	23.04%	21.99%	6.81%	100.00%
	100.00%	100.00%	100.00%	100.00%	100.00%	100.00%
	28.27%	19.90%	23.04%	21.99%	6.81%	100.00%

FEF	<i>Hayatınızdan ne kadar memnunsunuz?</i>					Topl.
	Hiç memnun değilim	Memnun değilim	Emin değilim	Memnunum	Çok memnunum	
Topl.	11.00	15.00	40.00	92.00	23.00	181.00
	6.08%	8.29%	22.10%	50.83%	12.71%	100.00%
	100.00%	100.00%	100.00%	100.00%	100.00%	100.00%
	6.08%	8.29%	22.10%	50.83%	12.71%	100.00%

## GSTM Fakültesi

	Verilen cevaplar					
	Geçerli		Cevapsız		Topl.	
	N	Yüzde	N	Yüzde	N	Yüzde
Sınıflardaki öğrenci sayısı	335	99.7%	1	0.3%	336	100.0%
Atılım Üniversitesi Öğrencisi Olmak	331	98.5%	5	1.5%	336	100.0%
Akademik Danışmanlık	315	93.8%	21	6.2%	336	100.0%
Öğrenci Bilgi Sistemi Hizmetleri	324	96.4%	12	3.6%	336	100.0%
Uygulamalı Derslerin Yeterliği	325	96.7%	11	3.3%	336	100.0%
Eğitimin Kalitesi	327	97.3%	9	2.7%	336	100.0%
Laboratuvar/ Atolye İmkanları	303	90.2%	33	9.8%	336	100.0%
Ortak Çalışma alanları	320	95.2%	16	4.8%	336	100.0%
Kantin, Kafetarya ve Restoranların Hizmet Kalitesi	334	99.4%	2	0.6%	336	100.0%
Hayatınızdan ne kadar memnunsunuz?	316	94.0%	20	6.0%	336	100.0%

<i>GSTM</i>	<i>Sınıflardaki öğrenci sayısı</i>					<b>Topl.</b>
	<b>Hiç Memnun değilim</b>	<b>Memnun değilim</b>	<b>Kararsızım</b>	<b>Memnunum</b>	<b>Çok memnunum</b>	
<b>Topl.</b>	44.00	53.00	47.00	144.00	47.00	335.00
	13.13%	15.82%	14.03%	42.99%	14.03%	100.00%
	100.00%	100.00%	100.00%	100.00%	100.00%	100.00%
	13.13%	15.82%	14.03%	42.99%	14.03%	100.00%

<i>GSTM</i>	<i>Atılım Üniversitesi Öğrencisi Olmak</i>					<b>Topl.</b>
	<b>Hiç Memnun değilim</b>	<b>Memnun değilim</b>	<b>Kararsızım</b>	<b>Memnunum</b>	<b>Çok memnunum</b>	
<b>Topl.</b>	46.00	50.00	99.00	108.00	28.00	331.00
	13.90%	15.11%	29.91%	32.63%	8.46%	100.00%
	100.00%	100.00%	100.00%	100.00%	100.00%	100.00%
	13.90%	15.11%	29.91%	32.63%	8.46%	100.00%

<i>GSTM</i>	<i>Akademik Danışmanlık</i>					<b>Topl.</b>
	<b>Hiç Memnun değilim</b>	<b>Memnun değilim</b>	<b>Kararsızım</b>	<b>Memnunum</b>	<b>Çok memnunum</b>	
<b>Topl.</b>	47.00	42.00	68.00	103.00	55.00	315.00
	14.92%	13.33%	21.59%	32.70%	17.46%	100.00%
	100.00%	100.00%	100.00%	100.00%	100.00%	100.00%
	14.92%	13.33%	21.59%	32.70%	17.46%	100.00%

<i>GSTM</i>	<i>Öğrenci Bilgi Sistemi Hizmetleri</i>					<b>Topl.</b>
	<b>Hiç Memnun değilim</b>	<b>Memnun değilim</b>	<b>Kararsızım</b>	<b>Memnunum</b>	<b>Çok memnunum</b>	
<b>Topl.</b>	100.00	65.00	61.00	82.00	16.00	324.00
	30.86%	20.06%	18.83%	25.31%	4.94%	100.00%
	100.00%	100.00%	100.00%	100.00%	100.00%	100.00%
	30.86%	20.06%	18.83%	25.31%	4.94%	100.00%



<i>GSTM</i>	<i>Uygulamalı Derslerin Yeterliği</i>					<b>Topl.</b>
	<b>Hiç Memnun değilim</b>	<b>Memnun değilim</b>	<b>Kararsızım</b>	<b>Memnunum</b>	<b>Çok memnunum</b>	
<b>Topl.</b>	35.00	60.00	75.00	122.00	33.00	325.00
	10.77%	18.46%	23.08%	37.54%	10.15%	100.00%
	100.00%	100.00%	100.00%	100.00%	100.00%	100.00%
	10.77%	18.46%	23.08%	37.54%	10.15%	100.00%

<i>GSTM</i>	<i>Eğitimin Kalitesi</i>					<b>Topl.</b>
	<b>Hiç Memnun değilim</b>	<b>Memnun değilim</b>	<b>Kararsızım</b>	<b>Memnunum</b>	<b>Çok memnunum</b>	
<b>Topl.</b>	25.00	37.00	90.00	136.00	39.00	327.00
	7.65%	11.31%	27.52%	41.59%	11.93%	100.00%
	100.00%	100.00%	100.00%	100.00%	100.00%	100.00%
	7.65%	11.31%	27.52%	41.59%	11.93%	100.00%

<i>GSTM</i>	<i>Laboratuvar/ Atolye İmkanları</i>					<b>Topl.</b>
	<b>Hiç Memnun değilim</b>	<b>Memnun değilim</b>	<b>Kararsızım</b>	<b>Memnunum</b>	<b>Çok memnunum</b>	
<b>Topl.</b>	84.00	45.00	65.00	87.00	22.00	303.00
	27.72%	14.85%	21.45%	28.71%	7.26%	100.00%
	100.00%	100.00%	100.00%	100.00%	100.00%	100.00%
	27.72%	14.85%	21.45%	28.71%	7.26%	100.00%

<i>GSTM</i>	<i>Ortak Çalışma alanları</i>					<b>Topl.</b>
	<b>Hiç Memnun değilim</b>	<b>Memnun değilim</b>	<b>Kararsızım</b>	<b>Memnunum</b>	<b>Çok memnunum</b>	
<b>Topl.</b>	72.00	59.00	69.00	102.00	18.00	320.00
	22.50%	18.44%	21.56%	31.87%	5.63%	100.00%
	100.00%	100.00%	100.00%	100.00%	100.00%	100.00%
	22.50%	18.44%	21.56%	31.87%	5.63%	100.00%

<i>GSTM</i>	<i>Kantin, Kafetarya ve Restoranların Hizmet Kalitesi</i>					<b>Topl.</b>
	<b>Hiç Memnun değilim</b>	<b>Memnun değilim</b>	<b>Kararsızım</b>	<b>Memnunum</b>	<b>Çok memnunum</b>	
<b>Topl.</b>	75.00	75.00	72.00	93.00	19.00	334.00
	22.46%	22.46%	21.56%	27.84%	5.69%	100.00%
	100.00%	100.00%	100.00%	100.00%	100.00%	100.00%
	22.46%	22.46%	21.56%	27.84%	5.69%	100.00%

<i>GSTM</i>	<i>Hayatınızdan ne kadar memnunsunuz?</i>					<b>Topl.</b>
	<b>Hiç memnun değilim</b>	<b>Memnun değilim</b>	<b>Emin değilim</b>	<b>Memnunum</b>	<b>Çok memnunum</b>	
<b>Topl.</b>	33.00	30.00	62.00	132.00	59.00	316.00
	10.44%	9.49%	19.62%	41.77%	18.67%	100.00%
	100.00%	100.00%	100.00%	100.00%	100.00%	100.00%
	10.44%	9.49%	19.62%	41.77%	18.67%	100.00%

## Hukuk Fakültesi

	<b>Verilen cevaplar</b>					
	<b>Geçerli</b>		<b>Cevapsız</b>		<b>Topl.</b>	
	<b>N</b>	<b>Yüzde</b>	<b>N</b>	<b>Yüzde</b>	<b>N</b>	<b>Yüzde</b>
<b>Sınıflardaki öğrenci sayısı</b>	134	99.3%	1	0.7%	135	100.0%
<b>Atılım Üniversitesi Öğrencisi Olmak</b>	134	99.3%	1	0.7%	135	100.0%
<b>Akademik Danışmanlık</b>	128	94.8%	7	5.2%	135	100.0%
<b>Öğrenci Bilgi Sistemi Hizmetleri</b>	131	97.0%	4	3.0%	135	100.0%
<b>Uygulamalı Derslerin Yeterliği</b>	108	80.0%	27	20.0%	135	100.0%
<b>Eğitimin Kalitesi</b>	134	99.3%	1	0.7%	135	100.0%
<b>Ortak Çalışma alanları</b>	110	81.5%	25	18.5%	135	100.0%
<b>Kantin, Kafetarya ve Restoranların Hizmet Kalitesi</b>	135	100.0%	0	0.0%	135	100.0%
<b>Hayatınızdan ne kadar memnunsunuz?</b>	127	94.1%	8	5.9%	135	100.0%

<i>Hukuk Fak.</i>	<i>Sınıflardaki öğrenci sayısı</i>					<b>Topl.</b>
	<b>Hiç Memnun değilim</b>	<b>Memnun değilim</b>	<b>Kararsızım</b>	<b>Memnunum</b>	<b>Çok memnunum</b>	
<b>Topl.</b>	30.00	30.00	19.00	48.00	7.00	134.00
	22.39%	22.39%	14.18%	35.82%	5.22%	100.00%
	100.00%	100.00%	100.00%	100.00%	100.00%	100.00%
	22.39%	22.39%	14.18%	35.82%	5.22%	100.00%

<i>Hukuk Fak</i>	<i>Atılım Üniversitesi Öğrencisi Olmak</i>					<b>Topl.</b>
	<b>Hiç Memnun değilim</b>	<b>Memnun değilim</b>	<b>Kararsızım</b>	<b>Memnunum</b>	<b>Çok memnunum</b>	
<b>Topl.</b>	22.00	17.00	33.00	51.00	11.00	134.00
	16.42%	12.69%	24.63%	38.06%	8.21%	100.00%
	100.00%	100.00%	100.00%	100.00%	100.00%	100.00%
	16.42%	12.69%	24.63%	38.06%	8.21%	100.00%

<i>Hukuk Fak</i>	<i>Akademik Danışmanlık</i>					<b>Topl.</b>
	<b>Hiç Memnun değilim</b>	<b>Memnun değilim</b>	<b>Kararsızım</b>	<b>Memnunum</b>	<b>Çok memnunum</b>	
<b>Topl.</b>	17.00	17.00	22.00	45.00	27.00	128.00
	13.28%	13.28%	17.19%	35.16%	21.09%	100.00%
	100.00%	100.00%	100.00%	100.00%	100.00%	100.00%
	13.28%	13.28%	17.19%	35.16%	21.09%	100.00%

<i>Hukuk Fak</i>	<i>Öğrenci Bilgi Sistemi Hizmetleri</i>					<b>Topl.</b>
	<b>Hiç Memnun değilim</b>	<b>Memnun değilim</b>	<b>Kararsızım</b>	<b>Memnunum</b>	<b>Çok memnunum</b>	
<b>Topl.</b>	55.00	29.00	19.00	24.00	4.00	131.00
	41.98%	22.14%	14.50%	18.32%	3.05%	100.00%
	100.00%	100.00%	100.00%	100.00%	100.00%	100.00%
	41.98%	22.14%	14.50%	18.32%	3.05%	100.00%

<i>Hukuk Fak</i>	<i>Uygulamalı Derslerin Yeterliği</i>					<b>Topl.</b>
	<b>Hiç Memnun değilim</b>	<b>Memnun değilim</b>	<b>Kararsızım</b>	<b>Memnunum</b>	<b>Çok memnunum</b>	
<b>Topl.</b>	21.00	17.00	31.00	32.00	7.00	108.00
	19.44%	15.74%	28.70%	29.63%	6.48%	100.00%
	100.00%	100.00%	100.00%	100.00%	100.00%	100.00%
	19.44%	15.74%	28.70%	29.63%	6.48%	100.00%

<i>Hukuk Fak</i>	<i>Eğitimin Kalitesi</i>					<b>Topl.</b>
	<b>Hiç Memnun değilim</b>	<b>Memnun değilim</b>	<b>Kararsızım</b>	<b>Memnunum</b>	<b>Çok memnunum</b>	
<b>Topl.</b>	5.00	7.00	17.00	61.00	44.00	134.00
	3.73%	5.22%	12.69%	45.52%	32.84%	100.00%
	100.00%	100.00%	100.00%	100.00%	100.00%	100.00%
	3.73%	5.22%	12.69%	45.52%	32.84%	100.00%

<i>Hukuk Fak</i>	<i>Ortak Çalışma alanları</i>					<b>Topl.</b>
	<b>Hiç Memnun değilim</b>	<b>Memnun değilim</b>	<b>Kararsızım</b>	<b>Memnunum</b>	<b>Çok memnunum</b>	
<b>Topl.</b>	14.00	21.00	17.00	42.00	16.00	110.00
	12.73%	19.09%	15.45%	38.18%	14.55%	100.00%
	100.00%	100.00%	100.00%	100.00%	100.00%	100.00%
	12.73%	19.09%	15.45%	38.18%	14.55%	100.00%

<i>Hukuk Fak</i>	<i>Kantin, Kafeterya ve Restoranların Hizmet Kalitesi</i>					<b>Topl.</b>
	<b>Hiç Memnun değilim</b>	<b>Memnun değilim</b>	<b>Kararsızım</b>	<b>Memnunum</b>	<b>Çok memnunum</b>	
<b>Topl.</b>	29.00	35.00	23.00	36.00	12.00	135.00
	21.48%	25.93%	17.04%	26.67%	8.89%	100.00%
	100.00%	100.00%	100.00%	100.00%	100.00%	100.00%
	21.48%	25.93%	17.04%	26.67%	8.89%	100.00%

<i>Hukuk Fak</i>	<i>Hayatınızdan ne kadar memnunsunuz?</i>					<b>Topl.</b>
	<b>Hiç memnun değilim</b>	<b>Memnun değilim</b>	<b>Emin değilim</b>	<b>Memnunum</b>	<b>Çok memnunum</b>	
<b>Topl.</b>	12.00	11.00	30.00	53.00	21.00	127.00
	9.45%	8.66%	23.62%	41.73%	16.54%	100.00%
	100.00%	100.00%	100.00%	100.00%	100.00%	100.00%
	9.45%	8.66%	23.62%	41.73%	16.54%	100.00%

## İşletme Fakültesi

	<b>Verilen cevaplar</b>					
	<b>Geçerli</b>		<b>Cevapsız</b>		<b>Topl.</b>	
	<b>N</b>	<b>Yüzde</b>	<b>N</b>	<b>Yüzde</b>	<b>N</b>	<b>Yüzde</b>
<b>Sınıflardaki öğrenci sayısı</b>	475	100.0%	0	0.0%	475	100.0%
<b>Atılım Üniversitesi Öğrencisi Olmak</b>	469	98.7%	6	1.3%	475	100.0%
<b>Akademik Danışmanlık</b>	424	89.3%	51	10.7%	475	100.0%
<b>Öğrenci Bilgi Sistemi Hizmetleri</b>	444	93.5%	31	6.5%	475	100.0%
<b>Uygulamalı Derslerin Yeterliği</b>	345	72.6%	130	27.4%	475	100.0%
<b>Eğitimin Kalitesi</b>	467	98.3%	8	1.7%	475	100.0%
<b>Aldığım/Almakta Olduğum İngilizce Hazırlık Eğitimi</b>	351	73.9%	124	26.1%	475	100.0%
<b>Ortak Çalışma alanları</b>	391	82.3%	84	17.7%	475	100.0%
<b>Kantin, Kafeterya ve Restoranların Hizmet Kalitesi</b>	467	98.3%	8	1.7%	475	100.0%
<b>Hayatınızdan ne kadar memnunsunuz?</b>	431	90.7%	44	9.3%	475	100.0%

<i>İşletme</i>	<i>Sınıflardaki öğrenci sayısı</i>					<b>Topl.</b>
	<b>Hiç Memnun değilim</b>	<b>Memnun değilim</b>	<b>Kararsızım</b>	<b>Memnunum</b>	<b>Çok memnunum</b>	
<b>Topl.</b>	20.00	45.00	84.00	267.00	59.00	475.00
	4.21%	9.47%	17.68%	56.21%	12.42%	100.00%
	100.00%	100.00%	100.00%	100.00%	100.00%	100.00%
	4.21%	9.47%	17.68%	56.21%	12.42%	100.00%

<i>İşletme</i>	<i>Atılım Üniversitesi Öğrencisi Olmak</i>					<b>Topl.</b>
	<b>Hiç Memnun değilim</b>	<b>Memnun değilim</b>	<b>Kararsızım</b>	<b>Memnunum</b>	<b>Çok memnunum</b>	
<b>Topl.</b>	59.00	45.00	118.00	189.00	58.00	469.00
	12.58%	9.59%	25.16%	40.30%	12.37%	100.00%
	100.00%	100.00%	100.00%	100.00%	100.00%	100.00%
	12.58%	9.59%	25.16%	40.30%	12.37%	100.00%

<i>İşletme</i>	<i>Akademik Danışmanlık</i>					<b>Topl.</b>
	<b>Hiç Memnun değilim</b>	<b>Memnun değilim</b>	<b>Kararsızım</b>	<b>Memnunum</b>	<b>Çok memnunum</b>	
<b>Topl.</b>	30.00	49.00	124.00	148.00	73.00	424.00
	7.08%	11.56%	29.25%	34.91%	17.22%	100.00%
	100.00%	100.00%	100.00%	100.00%	100.00%	100.00%
	7.08%	11.56%	29.25%	34.91%	17.22%	100.00%

<i>İşletme</i>	<i>Öğrenci Bilgi Sistemi Hizmetleri</i>					<b>Topl.</b>
	<b>Hiç Memnun değilim</b>	<b>Memnun değilim</b>	<b>Kararsızım</b>	<b>Memnunum</b>	<b>Çok memnunum</b>	
<b>Topl.</b>	155.00	97.00	100.00	82.00	10.00	444.00
	34.91%	21.85%	22.52%	18.47%	2.25%	100.00%
	100.00%	100.00%	100.00%	100.00%	100.00%	100.00%
	34.91%	21.85%	22.52%	18.47%	2.25%	100.00%

<i>İşletme</i>	<i>Uygulamalı Derslerin Yeterliği</i>					<b>Topl.</b>
	<b>Hiç Memnun değilim</b>	<b>Memnun değilim</b>	<b>Kararsızım</b>	<b>Memnunum</b>	<b>Çok memnunum</b>	
<b>Topl.</b>	56.00	59.00	111.00	97.00	22.00	345.00
	16.23%	17.10%	32.17%	28.12%	6.38%	100.00%
	100.00%	100.00%	100.00%	100.00%	100.00%	100.00%
	16.23%	17.10%	32.17%	28.12%	6.38%	100.00%

<i>İşletme</i>	<i>Eğitimin Kalitesi</i>					<b>Topl.</b>
	<b>Hiç Memnun değilim</b>	<b>Memnun değilim</b>	<b>Kararsızım</b>	<b>Memnunum</b>	<b>Çok memnunum</b>	
<b>Topl.</b>	29.00	40.00	109.00	222.00	67.00	467.00
	6.21%	8.57%	23.34%	47.54%	14.35%	100.00%
	100.00%	100.00%	100.00%	100.00%	100.00%	100.00%
	6.21%	8.57%	23.34%	47.54%	14.35%	100.00%

<i>İşletme</i>	<i>Aldığım/Almakta Olduğum İngilizce Hazırlık Eğitimi</i>					<b>Topl.</b>
	<b>Hiç Memnun değilim</b>	<b>Memnun değilim</b>	<b>Kararsızım</b>	<b>Memnunum</b>	<b>Çok memnunum</b>	
<b>Topl.</b>	71.00	51.00	88.00	105.00	36.00	351.00
	20.23%	14.53%	25.07%	29.91%	10.26%	100.00%
	100.00%	100.00%	100.00%	100.00%	100.00%	100.00%
	20.23%	14.53%	25.07%	29.91%	10.26%	100.00%

<i>İşletme</i>	<i>Ortak Çalışma alanları</i>					<b>Topl.</b>
	<b>Hiç Memnun değilim</b>	<b>Memnun değilim</b>	<b>Kararsızım</b>	<b>Memnunum</b>	<b>Çok memnunum</b>	
<b>Topl.</b>	40.00	40.00	102.00	169.00	40.00	391.00
	10.23%	10.23%	26.09%	43.22%	10.23%	100.00%
	100.00%	100.00%	100.00%	100.00%	100.00%	100.00%
	10.23%	10.23%	26.09%	43.22%	10.23%	100.00%

<i>İşletme</i>	<i>Kantin, Kafeterya ve Restoranların Hizmet Kalitesi</i>					<b>Topl.</b>
	<b>Hiç Memnun değilim</b>	<b>Memnun değilim</b>	<b>Kararsızım</b>	<b>Memnunum</b>	<b>Çok memnunum</b>	
<b>Topl.</b>	102.00	106.00	96.00	137.00	26.00	467.00
	21.84%	22.70%	20.56%	29.34%	5.57%	100.00%
	100.00%	100.00%	100.00%	100.00%	100.00%	100.00%
	21.84%	22.70%	20.56%	29.34%	5.57%	100.00%

<i>İşletme</i>	<i>Hayatınızdan ne kadar memnunsunuz?</i>					<b>Topl.</b>
	<b>Hiç memnun değilim</b>	<b>Memnun değilim</b>	<b>Emin değilim</b>	<b>Memnunum</b>	<b>Çok memnunum</b>	
<b>Topl.</b>	28.00	47.00	85.00	199.00	72.00	431.00
	6.50%	10.90%	19.72%	46.17%	16.71%	100.00%
	100.00%	100.00%	100.00%	100.00%	100.00%	100.00%
	6.50%	10.90%	19.72%	46.17%	16.71%	100.00%

### Mühendislik Fakültesi

	<b>Verilen cevaplar</b>					
	<b>Geçerli</b>		<b>Cevapsız</b>		<b>Topl.</b>	
	<b>N</b>	<b>Yüzde</b>	<b>N</b>	<b>Yüzde</b>	<b>N</b>	<b>Yüzde</b>
<b>Sınıflardaki öğrenci sayısı</b>	1227	98.5%	19	1.5%	1246	100.0%
<b>Atılım Üniversitesi Öğrencisi Olmak</b>	1239	99.4%	7	0.6%	1246	100.0%
<b>Akademik Danışmanlık</b>	1086	87.2%	160	12.8%	1246	100.0%
<b>Öğrenci Bilgi Sistemi Hizmetleri</b>	1195	95.9%	51	4.1%	1246	100.0%
<b>Uygulamalı Derslerin Yeterliği</b>	1013	81.3%	233	18.7%	1246	100.0%
<b>Eğitimin Kalitesi</b>	1225	98.3%	21	1.7%	1246	100.0%
<b>Aldığım/Almakta Olduğum İngilizce Hazırlık Eğitimi</b>	1175	94.3%	71	5.7%	1246	100.0%
<b>Laboratuvar/ Atolye İmkanları</b>	1001	80.3%	245	19.7%	1246	100.0%
<b>Ortak Çalışma alanları</b>	1126	90.4%	120	9.6%	1246	100.0%
<b>Kantin, Kafeterya ve Restoranların Hizmet Kalitesi</b>	1237	99.3%	9	0.7%	1246	100.0%
<b>Hayatınızdan ne kadar memnunsunuz?</b>	1181	94.8%	65	5.2%	1246	100.0%

<i>Müh. Fak.</i>	<i>Sınıflardaki öğrenci sayısı</i>					<b>Topl.</b>
	<b>Hiç Memnun değilim</b>	<b>Memnun değilim</b>	<b>Kararsızım</b>	<b>Memnunum</b>	<b>Çok memnunum</b>	
<b>Topl.</b>	30.00	117.00	153.00	749.00	178.00	1227.00
	2.44%	9.54%	12.47%	61.04%	14.51%	100.00%
	100.00%	100.00%	100.00%	100.00%	100.00%	100.00%
	2.44%	9.54%	12.47%	61.04%	14.51%	100.00%



<b>Müh. Fak</b>	<b>Atılım Üniversitesi Öğrencisi Olmak</b>					<b>Topl.</b>
	<b>Hiç Memnun değilim</b>	<b>Memnun değilim</b>	<b>Kararsızım</b>	<b>Memnunum</b>	<b>Çok memnunum</b>	
<b>Topl.</b>	116.00 9.36%	133.00 10.73%	341.00 27.52%	535.00 43.18%	114.00 9.20%	1239.00 100.00%
	100.00%	100.00%	100.00%	100.00%	100.00%	100.00%
	9.36%	10.73%	27.52%	43.18%	9.20%	100.00%

<b>Müh. Fak</b>	<b>Akademik Danışmanlık</b>					<b>Topl.</b>
	<b>Hiç Memnun değilim</b>	<b>Memnun değilim</b>	<b>Kararsızım</b>	<b>Memnunum</b>	<b>Çok memnunum</b>	
<b>Topl.</b>	101.00 9.30%	121.00 11.14%	268.00 24.68%	387.00 35.64%	209.00 19.24%	1086.00 100.00%
	100.00%	100.00%	100.00%	100.00%	100.00%	100.00%
	9.30%	11.14%	24.68%	35.64%	19.24%	100.00%

<b>Müh. Fak</b>	<b>Öğrenci Bilgi Sistemi Hizmetleri</b>					<b>Topl.</b>
	<b>Hiç Memnun değilim</b>	<b>Memnun değilim</b>	<b>Kararsızım</b>	<b>Memnunum</b>	<b>Çok memnunum</b>	
<b>Topl.</b>	456.00 38.16%	275.00 23.01%	224.00 18.74%	199.00 16.65%	41.00 3.43%	1195.00 100.00%
	100.00%	100.00%	100.00%	100.00%	100.00%	100.00%
	38.16%	23.01%	18.74%	16.65%	3.43%	100.00%

<b>Müh. Fak</b>	<b>Uygulamalı Derslerin Yeterliği</b>					<b>Topl.</b>
	<b>Hiç Memnun değilim</b>	<b>Memnun değilim</b>	<b>Kararsızım</b>	<b>Memnunum</b>	<b>Çok memnunum</b>	
<b>Topl.</b>	128.00 12.64%	150.00 14.81%	279.00 27.54%	376.00 37.12%	80.00 7.90%	1013.00 100.00%
	100.00%	100.00%	100.00%	100.00%	100.00%	100.00%
	12.64%	14.81%	27.54%	37.12%	7.90%	100.00%

<b>Müh. Fak</b>	<b>Eğitimin Kalitesi</b>					<b>Topl.</b>
	<b>Hiç Memnun değilim</b>	<b>Memnun değilim</b>	<b>Kararsızım</b>	<b>Memnunum</b>	<b>Çok memnunum</b>	
<b>Topl.</b>	56.00	85.00	266.00	646.00	172.00	1225.00
	4.57%	6.94%	21.71%	52.73%	14.04%	100.00%
	100.00%	100.00%	100.00%	100.00%	100.00%	100.00%
	4.57%	6.94%	21.71%	52.73%	14.04%	100.00%

<b>Müh. Fak</b>	<b>Aldığım/Almakta Olduğum İngilizce Hazırlık Eğitimi</b>					<b>Topl.</b>
	<b>Hiç Memnun değilim</b>	<b>Memnun değilim</b>	<b>Kararsızım</b>	<b>Memnunum</b>	<b>Çok memnunum</b>	
<b>Topl.</b>	182.00	194.00	228.00	405.00	166.00	1175.00
	15.49%	16.51%	19.40%	34.47%	14.13%	100.00%
	100.00%	100.00%	100.00%	100.00%	100.00%	100.00%
	15.49%	16.51%	19.40%	34.47%	14.13%	100.00%

<b>Müh. Fak</b>	<b>Laboratuvar/ Atolye İmkanları</b>					<b>Topl.</b>
	<b>Hiç Memnun değilim</b>	<b>Memnun değilim</b>	<b>Kararsızım</b>	<b>Memnunum</b>	<b>Çok memnunum</b>	
<b>Topl.</b>	43.00	76.00	160.00	458.00	264.00	1001.00
	4.30%	7.59%	15.98%	45.75%	26.37%	100.00%
	100.00%	100.00%	100.00%	100.00%	100.00%	100.00%
	4.30%	7.59%	15.98%	45.75%	26.37%	100.00%

<b>Müh. Fak</b>	<b>Ortak Çalışma alanları</b>					<b>Topl.</b>
	<b>Hiç Memnun değilim</b>	<b>Memnun değilim</b>	<b>Kararsızım</b>	<b>Memnunum</b>	<b>Çok memnunum</b>	
<b>Topl.</b>	93.00	184.00	268.00	468.00	113.00	1126.00
	8.26%	16.34%	23.80%	41.56%	10.04%	100.00%
	100.00%	100.00%	100.00%	100.00%	100.00%	100.00%
	8.26%	16.34%	23.80%	41.56%	10.04%	100.00%

<i>Müh. Fak</i>	<i>Kantin, Kafetarya ve Restoranların Hizmet Kalitesi</i>					<b>Topl.</b>
	<b>Hiç Memnun değilim</b>	<b>Memnun değilim</b>	<b>Kararsızım</b>	<b>Memnunum</b>	<b>Çok memnunum</b>	
<b>Topl.</b>	306.00	260.00	284.00	319.00	68.00	1237.00
	24.74%	21.02%	22.96%	25.79%	5.50%	100.00%
	100.00%	100.00%	100.00%	100.00%	100.00%	100.00%
	24.74%	21.02%	22.96%	25.79%	5.50%	100.00%

<i>Müh. Fak</i>	<i>Hayatınızdan ne kadar memnunsunuz?</i>					<b>Topl.</b>
	<b>Hiç memnun değilim</b>	<b>Memnun değilim</b>	<b>Emin değilim</b>	<b>Memnunum</b>	<b>Çok memnunum</b>	
<b>Topl.</b>	80.00	144.00	222.00	573.00	162.00	1181.00
	6.77%	12.19%	18.80%	48.52%	13.72%	100.00%
	100.00%	100.00%	100.00%	100.00%	100.00%	100.00%
	6.77%	12.19%	18.80%	48.52%	13.72%	100.00%

## İngilizce Hazırlık Sınıfı

	Verilen cevaplar					
	Geçerli		Cevapsız		Topl.	
	N	Yüzde	N	Yüzde	N	Yüzde
<b>Kampus icinde trafik ve park</b>	712	93.6%	49	6.4%	761	100.0%
<b>Kampuse ve kampus dışına ulaşım</b>	731	96.1%	30	3.9%	761	100.0%
<b>Aldığım/Almakta Olduğum İngilizce Hazırlık Eğitimi</b>	752	98.8%	9	1.2%	761	100.0%
<b>Duyuru ve Bilgilendirmelerin Etkinliği</b>	704	92.5%	57	7.5%	761	100.0%
<b>Kantin, Kafeterya ve Restoran Ücretleri</b>	754	99.1%	7	0.9%	761	100.0%

Haz.	<i>Kampus icinde trafik ve park</i>					Topl.
	Hiç Memnun değilim	Memnun değilim	Kararsızım	Memnunum	Çok memnunum	
<b>Topl.</b>	429.00	179.00	73.00	26.00	5.00	712.00
	60.25%	25.14%	10.25%	3.65%	.70%	100.00%
	100.00%	100.00%	100.00%	100.00%	100.00%	100.00%
	60.25%	25.14%	10.25%	3.65%	.70%	100.00%

Haz.	<i>Kampuse ve kampus dışına ulaşım</i>					Topl.
	Hiç Memnun değilim	Memnun değilim	Kararsızım	Memnunum	Çok memnunum	
<b>Topl.</b>	459.00	171.00	59.00	36.00	6.00	731.00
	62.79%	23.39%	8.07%	4.92%	.82%	100.00%
	100.00%	100.00%	100.00%	100.00%	100.00%	100.00%
	62.79%	23.39%	8.07%	4.92%	.82%	100.00%

Haz.	<i>Aldığım/Almakta Olduğum İngilizce Hazırlık Eğitimi</i>					Topl.
	Hiç Memnun değilim	Memnun değilim	Kararsızım	Memnunum	Çok memnunum	
<b>Topl.</b>	58.00	74.00	160.00	312.00	148.00	752.00
	7.71%	9.84%	21.28%	41.49%	19.68%	100.00%
	100.00%	100.00%	100.00%	100.00%	100.00%	100.00%
	7.71%	9.84%	21.28%	41.49%	19.68%	100.00%

<b>Haz.</b>	<b>Duyuru ve Bilgilendirmelerin Etkinligi</b>					<b>Topl.</b>
	<b>Hiç Memnun değilim</b>	<b>Memnun değilim</b>	<b>Kararsızım</b>	<b>Memnunum</b>	<b>Çok memnunum</b>	
<b>Topl.</b>	145.00	151.00	200.00	172.00	36.00	704.00
	20.60%	21.45%	28.41%	24.43%	5.11%	100.00%
	100.00%	100.00%	100.00%	100.00%	100.00%	100.00%
	20.60%	21.45%	28.41%	24.43%	5.11%	100.00%

<b>Haz.</b>	<b>Kantin, Kafetarya ve Restoran Ucretleri</b>					<b>Topl.</b>
	<b>Hiç Memnun değilim</b>	<b>Memnun değilim</b>	<b>Kararsızım</b>	<b>Memnunum</b>	<b>Çok memnunum</b>	
<b>Topl.</b>	483.00	138.00	70.00	54.00	9.00	754.00
	64.06%	18.30%	9.28%	7.16%	1.19%	100.00%
	100.00%	100.00%	100.00%	100.00%	100.00%	100.00%
	64.06%	18.30%	9.28%	7.16%	1.19%	100.00%

## Birinci Sınıflar

	Verilen cevaplar					
	Geçerli		Cevapsız		Topl.	
	N	Yüzde	N	Yüzde	N	Yüzde
Sınıflardaki öğrenci sayısı	772	99.2%	6	0.8%	778	100.0%
Kampus içinde trafik ve park	718	92.3%	60	7.7%	778	100.0%
Kampuse ve kampus dışına ulaşım	749	96.3%	29	3.7%	778	100.0%
Atılım Üniversitesi Öğrencisi Olmak	768	98.7%	10	1.3%	778	100.0%
Akademik Danışmanlık	723	92.9%	55	7.1%	778	100.0%
Öğrenci Bilgi Sistemi Hizmetleri	736	94.6%	42	5.4%	778	100.0%

Sınıf	Sınıflardaki öğrenci sayısı					Topl.
	Hiç Memnun değilim	Memnun değilim	Kararsızım	Memnunum	Çok memnunum	
Topl.	50.00	73.00	109.00	446.00	94.00	772.00
	6.48%	9.46%	14.12%	57.77%	12.18%	100.00%
	100.00%	100.00%	100.00%	100.00%	100.00%	100.00%
	6.48%	9.46%	14.12%	57.77%	12.18%	100.00%

Sınıf	Kampus içinde trafik ve park					Topl.
	Hiç Memnun değilim	Memnun değilim	Kararsızım	Memnunum	Çok memnunum	
Topl.	485.00	156.00	45.00	27.00	5.00	718.00
	67.55%	21.73%	6.27%	3.76%	.70%	100.00%
	100.00%	100.00%	100.00%	100.00%	100.00%	100.00%
	67.55%	21.73%	6.27%	3.76%	.70%	100.00%

<i>Sınıf</i> <i>1</i>	<i>Kampuse ve kampus dışına ulaşım</i>					<b>Topl.</b>
	<b>Hiç Memnun değilim</b>	<b>Memnun değilim</b>	<b>Kararsızım</b>	<b>Memnunum</b>	<b>Çok memnunum</b>	
<b>Topl.</b>	493.00	146.00	59.00	42.00	9.00	749.00
	65.82%	19.49%	7.88%	5.61%	1.20%	100.00%
	100.00%	100.00%	100.00%	100.00%	100.00%	100.00%
	65.82%	19.49%	7.88%	5.61%	1.20%	100.00%

<i>Sınıf</i> <i>1</i>	<i>Atılım Üniversitesi Öğrencisi Olmak</i>					<b>Topl.</b>
	<b>Hiç Memnun değilim</b>	<b>Memnun değilim</b>	<b>Kararsızım</b>	<b>Memnunum</b>	<b>Çok memnunum</b>	
<b>Topl.</b>	71.00	75.00	230.00	313.00	79.00	768.00
	9.24%	9.77%	29.95%	40.76%	10.29%	100.00%
	100.00%	100.00%	100.00%	100.00%	100.00%	100.00%
	9.24%	9.77%	29.95%	40.76%	10.29%	100.00%

<i>Sınıf</i> <i>1.</i>	<i>Akademik Danışmanlık</i>					<b>Topl.</b>
	<b>Hiç Memnun değilim</b>	<b>Memnun değilim</b>	<b>Kararsızım</b>	<b>Memnunum</b>	<b>Çok memnunum</b>	
<b>Topl.</b>	65.00	66.00	190.00	265.00	137.00	723.00
	8.99%	9.13%	26.28%	36.65%	18.95%	100.00%
	100.00%	100.00%	100.00%	100.00%	100.00%	100.00%
	8.99%	9.13%	26.28%	36.65%	18.95%	100.00%

<i>Sınıf</i> <i>1</i>	<i>Öğrenci Bilgi Sistemi Hizmetleri</i>					<b>Topl.</b>
	<b>Hiç Memnun değilim</b>	<b>Memnun değilim</b>	<b>Kararsızım</b>	<b>Memnunum</b>	<b>Çok memnunum</b>	
<b>Topl.</b>	189.00	153.00	188.00	175.00	31.00	736.00
	25.68%	20.79%	25.54%	23.78%	4.21%	100.00%
	100.00%	100.00%	100.00%	100.00%	100.00%	100.00%
	25.68%	20.79%	25.54%	23.78%	4.21%	100.00%

#### 2.1.4. Hayattan memnun olmak vs Atılım öğrencisi olmak

#### Atılım öğrencisi olmak vs hayattan memnun olmak

Hayatınızdan ne kadar memnunsunuz?

	Verilen cevaplar					
	Geçerli		Cevapsız		Topl.	
	N	Yüzde	N	Yüzde	N	Yüzde
Atılım Üniversitesi Öğrencisi Olmak	3075	91.7%	277	8.3%	3352	100.0%

Hayatınızdan ne kadar memnunsunuz?	Atılım Üniversitesi Öğrencisi Olmak					Topl.
	Hiç Memnun değilim	Memnun değilim	Kararsızım	Memnunum	Çok memnunum	
Hiç memnun değilim	78.00	38.00	51.00	41.00	17.00	225.00
	34.67%	16.89%	22.67%	18.22%	7.56%	100.00%
	23.01%	10.95%	5.98%	3.34%	5.52%	7.32%
	2.54%	1.24%	1.66%	1.33%	.55%	7.32%
Memnun değilim	56.00	74.00	107.00	89.00	12.00	338.00
	16.57%	21.89%	31.66%	26.33%	3.55%	100.00%
	16.52%	21.33%	12.54%	7.25%	3.90%	10.99%
	1.82%	2.41%	3.48%	2.89%	.39%	10.99%
Emin değilim	62.00	70.00	206.00	195.00	28.00	561.00
	11.05%	12.48%	36.72%	34.76%	4.99%	100.00%
	18.29%	20.17%	24.15%	15.88%	9.09%	18.24%
	2.02%	2.28%	6.70%	6.34%	.91%	18.24%
Memnunum	103.00	128.00	392.00	679.00	141.00	1443.00
	7.14%	8.87%	27.17%	47.05%	9.77%	100.00%
	30.38%	36.89%	45.96%	55.29%	45.78%	46.93%
	3.35%	4.16%	12.75%	22.08%	4.59%	46.93%
Çok memnunum	40.00	37.00	97.00	224.00	110.00	508.00
	7.87%	7.28%	19.09%	44.09%	21.65%	100.00%
	11.80%	10.66%	11.37%	18.24%	35.71%	16.52%
	1.30%	1.20%	3.15%	7.28%	3.58%	16.52%
Topl.	339.00	347.00	853.00	1228.00	308.00	3075.00
	11.02%	11.28%	27.74%	39.93%	10.02%	100.00%
	100.00%	100.00%	100.00%	100.00%	100.00%	100.00%
	11.02%	11.28%	27.74%	39.93%	10.02%	100.00%



	Verilen cevaplar					
	Geçerli		Cevapsız		Topl.	
	N	Yüzde	N	Yüzde	N	Yüzde
<b>Atılım Üniversitesi Öğrencisi Olmak * Hayatınızdan ne kadar memnunsunuz?</b>	3075	91.7%	277	8.3%	3352	100.0%

<i>Atılım Üniversitesi Öğrencisi Olmak</i>	<i>Hayatınızdan ne kadar memnunsunuz?</i>					Topl.
	Hiç memnun değilim	Memnun değilim	Emin değilim	Memnunum	Çok memnunum	
<b>Hiç Memnun değilim</b>	78.00 23.01%	56.00 16.52%	62.00 18.29%	103.00 30.38%	40.00 11.80%	339.00 100.00%
	34.67%	16.57%	11.05%	7.14%	7.87%	11.02%
	2.54%	1.82%	2.02%	3.35%	1.30%	11.02%
<b>Memnun değilim</b>	38.00 10.95%	74.00 21.33%	70.00 20.17%	128.00 36.89%	37.00 10.66%	347.00 100.00%
	16.89%	21.89%	12.48%	8.87%	7.28%	11.28%
	1.24%	2.41%	2.28%	4.16%	1.20%	11.28%
<b>Kararsızım</b>	51.00 5.98%	107.00 12.54%	206.00 24.15%	392.00 45.96%	97.00 11.37%	853.00 100.00%
	22.67%	31.66%	36.72%	27.17%	19.09%	27.74%
	1.66%	3.48%	6.70%	12.75%	3.15%	27.74%
<b>Memnunum</b>	41.00 3.34%	89.00 7.25%	195.00 15.88%	679.00 55.29%	224.00 18.24%	1228.00 100.00%
	18.22%	26.33%	34.76%	47.05%	44.09%	39.93%
	1.33%	2.89%	6.34%	22.08%	7.28%	39.93%
<b>Çok memnunum</b>	17.00 5.52%	12.00 3.90%	28.00 9.09%	141.00 45.78%	110.00 35.71%	308.00 100.00%
	7.56%	3.55%	4.99%	9.77%	21.65%	10.02%
	.55%	.39%	.91%	4.59%	3.58%	10.02%
<b>Topl.</b>	225.00 7.32%	338.00 10.99%	561.00 18.24%	1443.00 46.93%	508.00 16.52%	3075.00 100.00%
	100.00%	100.00%	100.00%	100.00%	100.00%	100.00%
	7.32%	10.99%	18.24%	46.93%	16.52%	100.00%

## Üniversite genelinde öğrencilerin şikayetlerine göre sıralama (yüzde)

Memnun	Memnun Değil	Konu
4.52	89.1	• Kampus icinde trafik ve park
7.33	84.05	• Kampuse ve kampus dışına ulaşım
12.04	77.55	• Kantin, kafetarya ve restoran ücretleri
23.56	56.94	• Öğrenci Bilgi Sistemi hizmetleri
21.53	51.3	• Kültür ve sanat etkinlikleri
26.12	46.01	• Öğrencilerin yönetime kendini ifade etme şansları
27.85	45.84	• Öğrenci İşleri
33.03	45.01	• Kantin, kafetarya ve Restoranların hizmet kalitesi
26.31	44.47	• Muhasebe hizmetleri
32.66	44.33	• Duyuru ve Bilgilendirmelerin Etkinligi
34.57	39.04	• Spor imkanları
34.08	37.02	• Üniversitede kuralların adil uygulanması
43.73	34.86	• Aldığım/Almakta olduğum İngilizce Hazırlık eğitimi
44.5	33.6	• Kampüsün doğal çevresi ve fiziksel koşullar
40.94	31.75	• İdari personel ile iletişim
43.75	28.74	• Uygulamalı derslerin yeterliği
49.25	26.23	• Sınıflardaki teknolojik donanım
50.74	25.43	• Ortak çalışma alanları
56.53	22.48	• Laboratuvar/ Atölye imkanları
49.63	22.28	• Atılım Üniversitesi öğrencisi olmak
53.93	22.27	• Akademik Danışmanlık
51.21	18.6	• Sağlık Merkezi hizmetleri
63.44	18.41	• Hayatınızdan ne kadar memnunsunuz?
69.11	16.48	• Sınıflardaki öğrenci öğrenci sayısı
67.52	15.23	• Öğretim elemanlarıyla ders dışında görüşebilme
63.79	13.16	• Eğitimin kalitesi
75.36	10.09	• Kendini sınıfta özgürce ifade etmek
82.2	8.09	• Kütüphane imkanları

Memnun	Memnun Deęil	Konu
82.2	8.09	• Kütüphane imkanları
75.36	10.09	• Kendini sınıfta özgürce ifade etmek
69.11	16.48	• Sınıflardaki öğrenci öğrenci sayısı
67.52	15.23	• Öğretim elemanlarıyla ders dışında görüşebilme
63.79	13.16	• Eğitimin kalitesi
63.44	18.41	• Hayatınızdan ne kadar memnunsunuz?
56.53	22.48	• Laboratuvar/ Atölye imkanları
53.93	22.27	• Akademik Danışmanlık
51.21	18.6	• Sağlık Merkezi hizmetleri
50.74	25.43	• Ortak çalışma alanları
49.63	22.28	• Atılım Üniversitesi öğrencisi olmak
49.25	26.23	• Sınıflardaki teknolojik donanım
44.5	33.6	• Kampüsün doğal çevresi ve fiziksel koşullar
43.75	28.74	• Uygulamalı derslerin yeterliği
43.73	34.86	• Aldığım/Almakta olduğum İngilizce Hazırlık eğitimi
40.94	31.75	• İdari personel ile iletişim
34.57	39.04	• Spor imkanları
34.08	37.02	• Üniversitede kuralların adil uygulanması
33.03	45.01	• Kantin, kafeterya ve Restoranların hizmet kalitesi
32.66	44.33	• Duyuru ve Bilgilendirmelerin Etkinliği
27.85	45.84	• Öğrenci İşleri
26.31	44.47	• Muhasebe hizmetleri
26.12	46.01	• Öğrencilerin yönetime kendini ifade etme şansları
23.56	56.94	• Öğrenci Bilgi Sistemi hizmetleri
21.53	51.3	• Kültür ve sanat etkinlikleri
12.04	77.55	• Kantin, kafeterya ve restoran ücretleri
7.33	84.05	• Kampüse ve kampus dışına ulaşım
4.52	89.1	• Kampus icinde trafik ve park